

**REEDER TEKNOLOJİ SANAYİ
VE TİCARET ANONİM ŞİRKETİ**

KONSOLİDE FAALİYET RAPORU

(01 OCAK - 30 EYLÜL 2023)



Reeder



KONSOLİDE FAALİYET RAPORU

- 1.** Şirket Profili
- 2.** Reeder Zaman Doğrusu
- 3.** CEO'nun Mesajı
- 4.** Yönetim Kurulu ve Komiteler
- 5.** Sermaye ve Ortaklık Yapısı
- 6.** Şirketin Faaliyetleri ve Faaliyetlerine İlişkin Önemli Gelişmeler
- 7.** Genel Kurul
- 8.** İnsan Kaynakları ve Organizasyon Yapısı
- 9.** Bağlı Ortaklıklar, İştirakler ve İlişkili Taraflar
- 10.** Sektör, Kapasite ve Üretim Bilgileri
- 11.** Ürünler ve Satış Kanalları
- 12.** Yatırımlara İlişkin Bilgiler
- 13.** Araştırma ve Geliştirme
- 14.** Risk Yönetimi ve İç Kontrol Sistemi
- 15.** Yatırımcı İlişkileri
- 16.** Finansal Performans ve Temel Oranlar
- 17.** Halka Arz Sürecine Dair
- 18.** Dönem İçinde Esas Sözleşmede Yapılan Değişiklikler
- 19.** İletişim



01. Şirket Profili

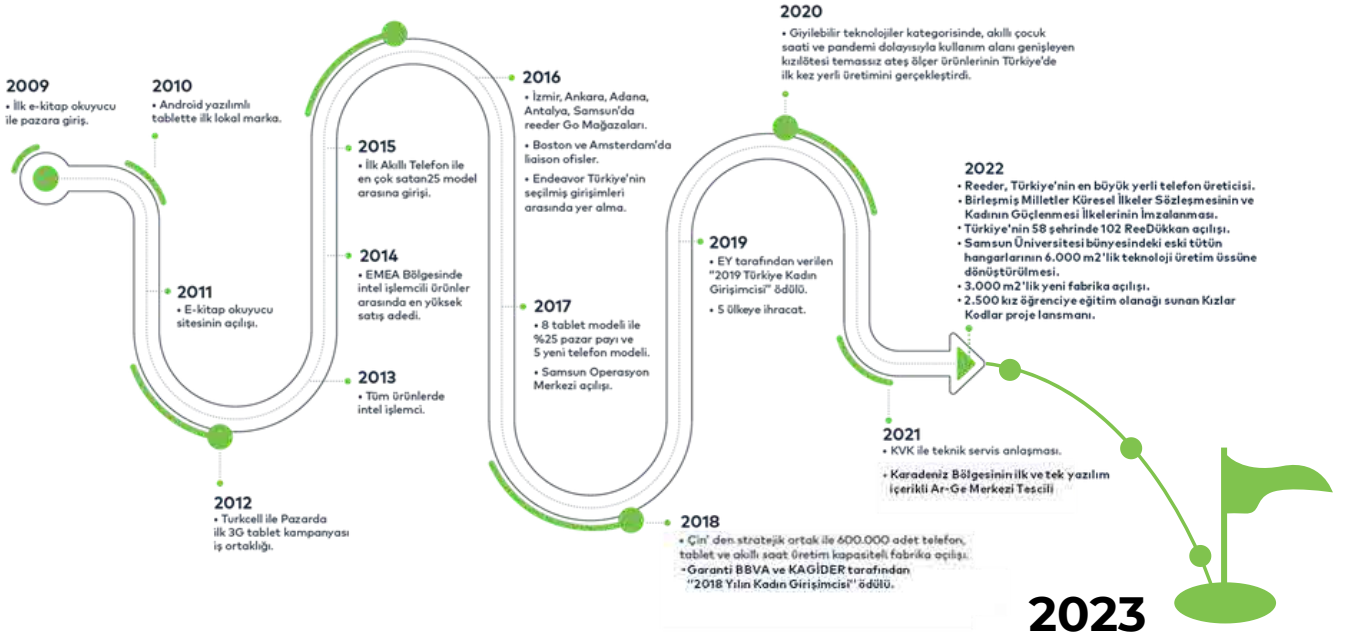


Reeder Teknoloji Sanayi ve Ticaret Anonim Şirketi (Şirket, Reeder), 21.09.2023 tarihi itibarıyla Borsa İstanbul, Yıldız Pazar ve BIST BİLİŞİM / BIST TÖM / BIST YILDIZ / BIST HALKA ARZ / BIST TÖM-100 / BIST TEKNOLOJİ Endeksleri altında işlem görmektedir.

Şirket'in esas faaliyet konusu akıllı cep telefonu, tablet bilgisayar, robot süpürge, akıllı saat, televizyon, bilgisayar, bilgisayar çevre birimleri üretimi ve ticaretini kapsamaktadır.

Şirketin Unvanı:	Reeder Teknoloji Sanayi ve Ticaret Anonim Şirketi
Şirketin Kuruluş Tarihi:	2009
Şirket Merkezi:	Samsun
Adresi:	İncesu Mahallesi Sırcak Cad. No:100/1 Atakum/Samsun
Ticaret Sicil Müdürlüğü:	Samsun
Ticaret Sicil No:	35763
Vergi Dairesi:	Gaziler
Vergi No:	7342465245
Mersis No:	734246524500001
Sermaye:	950.000.000,00 TL
Kayıtlı Sermaye Tavanı:	3.900.000.000,00 TL
Denetçi:	Finansal Eksen Bağımsız Denetim ve Danışmanlık A.Ş.

02. Reeder Zaman Doğrusu



Şirket'imizin payları "REEDR" koduyla 21.09.2023 tarihinde Borsa İstanbul, Yıldız Pazar'da işlem görmeye başlamıştır. 2021 yılının son çeyreğinde başlattığımız halka arz projesi, 13-14-15 Eylül tarihlerinde Türkiye Sınai Kalkınma Bankası'nın (TSKB) Konsorsiyum Liderliği ile Ziraat Yatırım ve Yatırım Finansman'ın eş liderliğinde talep toplama yöntemiyle 4,2 kat talep ile tamamlanmıştır.



Türkiye Sınai Kalkınma Bankası'nın (TSKB) Konsorsiyum Liderliği ile Ziraat Yatırım ve Yatırım Finansman'ın eş liderliğinde talep toplanmış, toplam 4.208.278 yatırımcının katılımıyla Türkiye sermaye piyasası tarihinde halka arza katılan katılımcı sayısı açısından önemli bir rekora imza atılmıştır.



“Her adımında; vatandaşa, devlet kurumlarına, özel şirketlere, ekonomimize ve hatta, gezegenimizin eşsiz dengesine hizmet etmeye odaklı bir şirket olmayı arzuluyoruz. Pusulamız; bilimin izinden giderken insan faktörünü atlamayan, akılcı hamlelerini planlarken şefkati elden bırakmayan ve büyüme atılımlarını hızla devam ettiren şeffaflığa sadık kalan bir Reeder.”

Müşerref Sezen Saral

Reeder Kurucu Ortak

(21.09.2023 Tarihli Reeder Halka Arz Gong Töreni Konuşması)



03. CEO'nun Mesajı

Sayın Reeder Teknoloji Ailesi;

Reeder Teknoloji, bilişim teknolojileri ürünlerinin üretimi ve ticareti alanında önemli gelişmeler sağlayarak bizlere haklı bir gurur yaşatmaktadır.

Söz konusu gelişmelerden bahsedecek olursam; öncelikle, ürün portföyümüzü genişletmek için yürüttüğümüz Ar-Ge çalışmalarına değinmek isterim. Ekibimiz, daha yüksek performans, dayanıklılık ve kullanıcı deneyimlerini karşılayan yeni telefon modelleri geliştirmek üzere büyük bir çaba sarf ediyor. Söz konusu yeni modeller, müşterilerimize daha fazla çeşitlilik sunmakla birlikte pazarda da rekabet gücümüzü artırması bakımından önemlidir.

Ayrıca, üretim verimliliğini artırmaya yönelik yeni yatırımlarımızı sürdürüyoruz. Bu sayede ürünlerimiz pazara daha hızlı bir şekilde sunulmakla kalmayacak, rekabet avantajımız da artacaktır.

Bildiğiniz üzere kaliteden ödün vermiyoruz. Bunun için düzenli olarak test ve denetimler gerçekleştirerek geliştirme sağlıyoruz. Bu sürece büyük katkı sağlayan müşteri geri bildirimlerini titizlikle değerlendiriyoruz.

Son olarak, pazarlama ve dağıtım kanalları stratejilerimizi yeniliyoruz. Yeni ürünlerimizi daha geniş bir hedef kitlesine ulaştırmak ve marka bilinirliğimizi ulusal ve uluslararası ölçekte artırmak amacıyla yeni stratejik ittifaklar ve pazarlama kampanyaları planlıyoruz.

Reeder Teknoloji'nin bilişim teknolojileri ürünlerinin üretimi ve ticareti hakkında bahsettiğim bu gelişmeler sürdürülebilir büyüme hedeflerimiz için somut ve güçlü bir destek olarak değerlendirilmektedir. Sizlerin güveni ve desteğiyle çok daha büyük başarılarla birlikte erişeceğimize inanıyorum.

Saygılarımla,

Yönetim Kurulu Başkanı ve CEO
Uygar Saral



Fortune Türkiye, 2017 yılının 40 yaş altı en başarılı 40 yöneticisini belirledi. Reeder Kurucu Ortağı Uygar Saral, Türkiye'nin 40 yaş altı en başarılı 19. yöneticisi ödülüne layık görüldü.

Uygar Saral (Yönetim Kurulu Başkanı)



Sn. Saral, Boğaziçi Üniversitesi, Bilgisayar Mühendisliği, Arnhem Business School, Uluslararası İşletme, Linköping Universiteat – Uluslararası Strateji ve Kültür Yüksek Lisans mezunudur. Polen Tekstil, L'oreal, Meqon Electronics, Philips deneyimleri üzerine 2009 yılından itibaren Reeder kurucu ve yönetici ortağıdır.

Aziz Köseoğlu (Yönetim Kurulu Başkan Vekili)



Sn. Köseoğlu, California Üniversitesi, Makine Mühendisliği mezunudur. Marsa, Sabancı, Kraft Jacob Suchard ve Pakyağ gibi şirketlerde genel müdürlük icra etmiştir. 2013 yılından itibaren tarım sektöründe kendi şirketini yönetmektedir.

Fatma Sibel Çöl (Yönetim Kurulu Üyesi)



Sn. Çöl, Koç Üniversitesi, İşletme mezunudur. Çeşitli turizm ve gayrimenkul şirketleri sonrasında 2013 yılında Reeder bünyesinde müşteri hizmetleri, lojistik, insan kaynakları, muhasebe ve finans birimlerinde görev almıştır.

Önder Yol (Bağımsız Yönetim Kurulu Üyesi)



Sn. Yol, Boğaziçi Üniversitesi, Makine Mühendisliği mezunudur. 1987 yılında Çukurova Dış Ticaret A.Ş.'de iş hayatına başlamış, Promeks, ZY Elektrikli Traktör, Trev Enerji bünyesinde üst düzey yöneticilik deneyimleri bulunmaktadır.

Mehmet Özkan (Bağımsız Yönetim Kurulu Üyesi)



Sn. Özkan, Kocaeli Üniversitesi, Elektrik Mühendisliği ve İstanbul Üniversitesi, İşletme Yüksek Lisansı ve International Vision Üniversitesi, Hukuk Lisansı mezunudur. Samsun TEDAŞ ve Boğaziçi Elektrik Dağıtım ve diğer benzer şirketlerde mühendis olarak ve Bayındırlık ve İskan Bakanlığı idari görevleri yürütmüştür.

Mehmet Civelek (Bağımsız Yönetim Kurulu Üyesi)



Sn. Civelek, Richmond College, İşletme mezunudur. 1980 yılında Yünsa'da başlayan yöneticilik faaliyetleri Exsa, Universal, Olmuksa, Sabancı, Hay ve Vista şirketlerinde üst düzey yöneticilik deneyimlerine sahiptir.



DENETİMDEN SORUMLU KOMİTE



Mehmet Özkan
(Komite Başkanı)



Mehmet Civelek
(Komite Üyesi)



RİSKİN ERKEN SAPTANMASI KOMİTESİ



Mehmet Özkan
(Komite Başkanı)



Önder Yol
(Komite Üyesi)



Doruk Karşı
(Dışarıdan Atanan Uzman Üye)



KURUMSAL YÖNETİM KOMİTESİ



Önder Yol
(Komite Başkanı)



Aziz Köseoğlu
(Komite Üyesi)



Erdoğan Yüceer
(Yatırımcı İlişkileri Direktörü)



05. Sermaye ve Ortaklık Yapısı



Şirket'in sermayesi 950.000.000,00 TL ve kayıtlı sermaye tavanı 3.900.000.000,00 TL olmakla birlikte sermayede doğrudan %5 veya daha fazla paya veya oy hakkına sahip gerçek ve tüzel kişiler aşağıda sunulmuştur.

Ortağın Adı - Soyadı	Sermayedeki Payı		Oy Hakkı Oranı
	(TL)	(%)	(%)
Uygar Saral	242.196.000	25,49	31,25
Müşerref Sezen Saral	187.590.000	19,75	22,28
Fatma Sibel Çöl	124.410.000	13,10	14,78
Yusuf Çelenk	98.800.000	10,40	8,29
Aziz Köseoğlu	50.050.000	5,27	5,94
Süreyya Saral	18.954.000	1,99	2,25
Cevdet Saral	13.000.000	1,37	1,54
Halka Açık	215.000.000	22,63	13,67
TOPLAM:	950.000.000	100	100



06. Şirketin Faaliyetleri ve Önemli Gelişmeler

Şirket'in faaliyetlerine ilişkin önemli gelişmeler Kamuyu Aydınlatma Platformu (www.kap.org.tr) aracılığıyla paylaşılmaktadır.

Şirket'in faaliyet konusu, Esas Sözleşmesi'ne göre, her türlü teknoloji ürününün, akıllı telefon, tablet bilgisayar, video ve televizyon, haberleşme iletişim, ses, görüntü ve bilgi kayıt, nakil transferi, kopyalanması, yansıtılmasına yarayan ürünler ve parçaları, bilgi işlem cihaz ve ekipmanlarıyla elektrik, elektronik, mekanik, pnomatik sistemlerinin üretimi montajı, alımı, satımı, ithalatı, ihracatı, kiralanması, dağıtımı ve teknik servisi, araştırma, geliştirme, yenilik ve inovasyon faaliyetleri yürütmek, Ar-Ge ve yenilik yoluyla teknolojik bilgi üretilmesini, üründe ve üretim süreçlerinde yenilik yapılmasını, ürün kalitesi ve standardının yükseltilmesini, verimliliğin artırılmasını, üretim maliyetlerinin düşürülmesini, teknolojik bilginin ticarileştirilmesini sağlayacak faaliyetlerde bulunmaktadır.



Halka Arz

21.09.2023 tarihi itibarıyla Borsa İstanbul, Yıldız Pazar ve BIST BİLİŞİM / BIST TÜR / BIST YILDIZ / BIST HALKA ARZ / BIST TÜR-100 / BIST TEKNOLOJİ Endeksleri altında işlem görmektedir.



Samsunspor Kulübü Sponsorluk Anlaşması

25.09.2023 tarihinde Özel Durum Açıklaması olarak duyurulan ve şirketimiz faaliyetleri açısından önem arz eden Samsunspor Kulübü arasında gerçekleştirilen sponsorluk anlaşması bulunmaktadır.



ReeDükkan

Türkiye genelindeki mağaza sayımız 59 ilde toplam 113 adete ulaşmıştır. Ayrıca 53 mağazamızın da sözleşmeleri imzalanmış olup Kasım 2023 döneminde faaliyetine başlamak üzere kurulumu devam etmektedir. Yıl sonuna kadar Türkiye genelinde 200 adet ReeDükkan satış mağazası sayısına ulaşılması planlanmaktadır.

Şirket'in 2023 yılında gerçekleştirdiği Genel Kurul toplantılarında alınan bazı kararlar ve bunlara ilişkin bazı Yönetim Kurulu kararları aşağıda sunulmuştur.

02.05.2023 Tarihli Olağanüstü Genel Kurul Toplantısında Alınan Bazı Önemli Kararlar:

Kayıtlı sermaye tavanının 3.900.000,00 TL'ye çıkarılmasına,

Şirket Esas Sözleşmesi'nin Şirket'in Unvanı (Madde 2), Amaç ve Konu (Madde 3), Şirketin Merkezi (Madde 4), Süre (Madde 5), Sermaye (Madde 6), Yönetim Kurulu ve Süresi (Madde 7), Yönetim Kurulu Üyelerinin Ücretleri (Madde 8), Bağımsız Yönetim Kurulu Üyeleri (Madde 9), Yönetim Kurulu Komiteleri (Madde 10), Yönetim Kurulu Toplantıları (Madde 11), Şirketin İdaresi ve Temsili (Madde 12), Temsile Yetkili Olanlar ve Temsil Şekli (Madde 13), Bağımsız Denetim (Madde 14), Genel Kurul (Madde 15), İlan (Madde 16), Hesap Dönemi (Madde 17), Karın Tespit ve Dağıtım (Madde 18), Yedek Akçe (Madde 19), Esas Sözleşme Değişikliği (Madde 20), Mahkeme Mercii (Madde 21), Sona Erme ve Tasfiye (Madde 22) tadil tasarısının görüşülerek karara bağlanmasına,

Nama yazılı C gurubu payların hamiline yazılı hale getirilmesine,

Yönetim Kurulu Üyeleri'nden Cevdet Saral ve Ersin Taranoğlu'nun Yönetim Kurulu üyeliklerine son verilerek yerlerine 30.06.2025 tarihine kadar görev yapmak üzere Mehmet Civelek ve Fatma Sibel Çöl'ün getirilmesine,

Şirketin Kurumsal Yönetim Tebliği uyarınca oluşturulan Bilgilendirme Politikası, Kâr Dağıtım Politikası, Ücretlendirme Politikası, Bağış ve Yardım Politikası'nın kabul edilmesine,

Yönetim Kurulu Toplantılarında Alınan Bazı Önemli Kararlar:

10.05.2023 tarihinde 2023-14 numarasıyla alınıp 12.05.2023 tarihinde tescil edilen Yönetim Kurulu kararı ile Şirket Esas Sözleşmesi'nin 4. Maddesi olan adresi, İncesu Mahallesi Sırcak Caddesi No:100 İç Kapı No:1 Atakum/Samsun olarak değiştirilmesine,

17.05.2023 tarihinde 2023-15 numarasıyla alınıp 24.05.2023 tarihinde tescil edilen Yönetim Kurulu kararı ile şirketin internet sitesi <http://www.reeder.com.tr> olarak tescil edilmesine,

20.05.2023 tarihinde 2023-16 numarasıyla alınıp 13.06.2023 tarihinde tescil edilen Yönetim Kurulu kararı ile Yönetim Kurulu İç Yönergesi kabul edilmesine,

20.05.2023 tarihinde 2023-17 numarasıyla alınıp 15.06.2023 tarihinde tescil edilen Yönetim Kurulu kararı ile Yönetim Kurulu İç Yönergesine göre yönetici atamaları yapılmasına.



07. Genel Kurul

(önceki sayfanın devamı)



08.08.2023 tarihinde 2023-20 numarasıyla alınıp 23.08.2023 tarihinde tescil edilen Yönetim Kurulu kararı ile 170.000.000,00 TL sermaye artırımına gidilmesine,

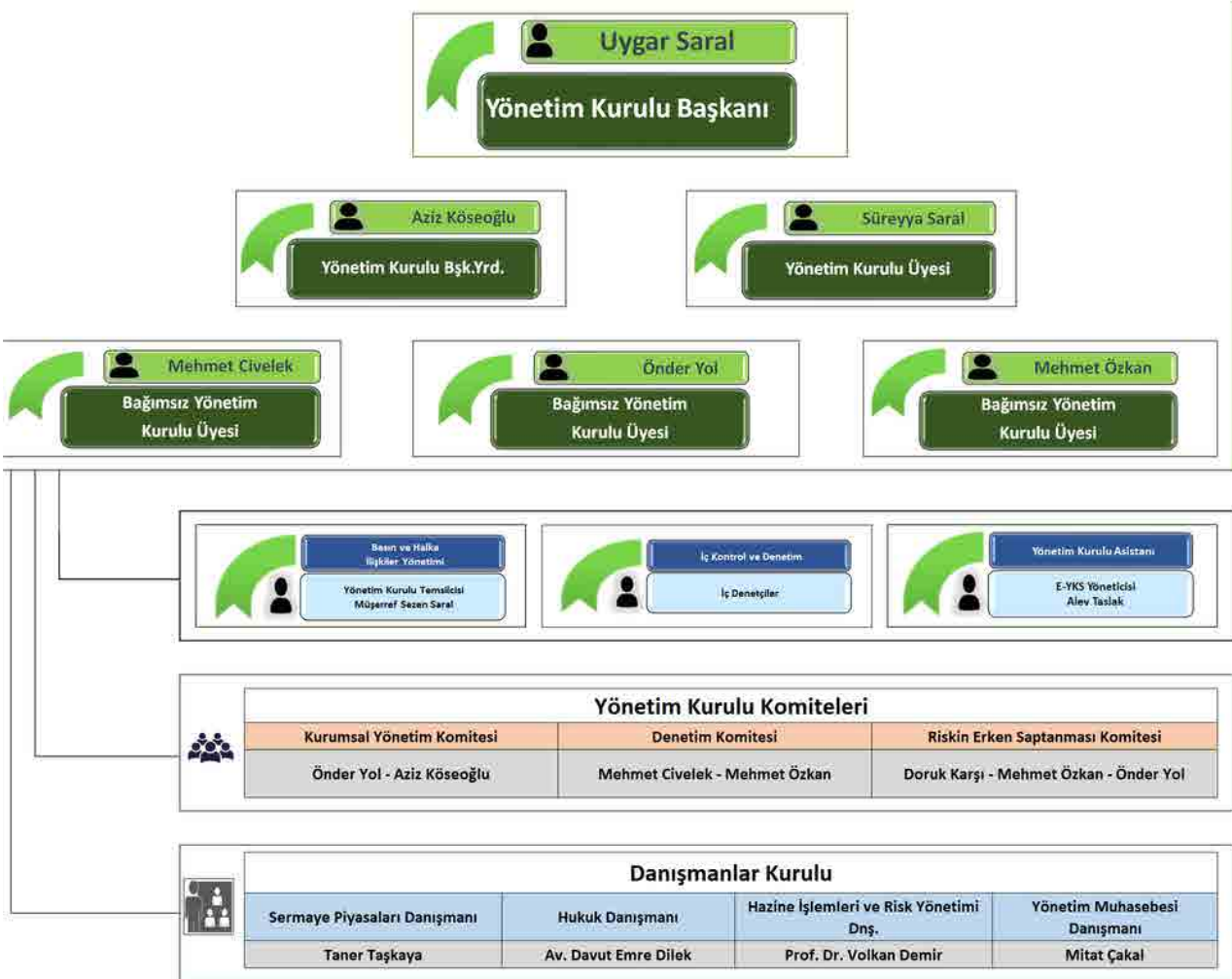
- Artırılan 170.000.000,00 TL sermaye için ortakların rüçhan haklarının kısıtlanarak payların halka arz edilmesine,
- Şirket ortağı Uygur Saral'a ait 45.000.000,00 TL tutarındaki payın halka arz edilmesine,
- Payların, Türkiye Sınai Kalkınma Bankası A. Ş. tarafından hazırlanacak Fiyat Tespit Raporu ile belirlenecek halka arz fiyatından primli olarak "Sabit Fiyatla Talep Toplama" yöntemi ile satılması için Sermaye Piyasası Mevzuatı kapsamında gerekli iş ve işlemlerin yapılmasına,
- Halka arz kapsamında satılmayan payların, halka arz sonrasında alınacak bir Yönetim Kurulu kararı ile iptal edilmesine,
- Halka arz edilen paylar için Türkiye Sınai Kalkınma Bankası A. Ş.'nin lider aracı kurum, Ziraat Yatırım Menkul Değerler A. Ş. ile Yatırım Finansman A. Ş.'nin eş lider aracı kurumlar olarak yetkilendirilmesine ve "En İyi Gayret Aracılığı" yöntemi ile halka arzın gerçekleştirilmesine, karar verilmiştir.

Şirket'in Yönetim Kurulu ile birlikte İcra Kurulu Üyeleri olarak çalışan finans, üretim, satış, pazarlama, kalite, Ar-Ge ve teknoloji birimlerinin yöneticileri bulunmaktadır. Ayrıca destek operasyonları, üretim operasyonları, lojistik operasyonları, bilişim teknolojileri ve yatırımcı ilişkileri direktörleri bulunmaktadır.

Şirket'in 30.09.2023 tarihi itibarıyla personel sayısı toplamı 485'dir.

Şirketin insan kaynakları politikası, "çalışanları ile birlikte büyüyen bir şirket" olma ilkesine dayanmaktadır. Terfi süreçleri, çalışanların performans değerlendirmeleri, kıdem, yetkinlik ve gelişimleri göz önünde bulundurularak dikey, yatay ve çapraz terfi imkanlarıyla değerlendirilir. İşe Alım ve Yerleştirme sürecinde, şirkete yapılan başvurular cinsiyet, din, dil, ırk gibi ayrımlar gözetmeksizin eşit fırsat ilkesi doğrultusunda değerlendirilir. İnsan kaynağı arayışını en doğru ve yetkin adaylarla sonuçlandırmak için tüm işe alım araçları etkin bir şekilde kullanılır.

Şirket'in organizasyon şeması aşağıda sunulmuştur.





09. Baęlı Ortaklıklar, İřtirakler ve İliřkili Taraflar

Reeder Gayrimenkul ve İnřaat Sanayi ve Ticaret Anonim řirketi

Reeder Gayrimenkul ve İnřaat Sanayi ve Ticaret Anonim řirketi ("Reeder Gayrimenkul") 28.10.2021 tarihinde Samsun'da kurulmuřtur. 30 Haziran 2023 tarihi itibarıyla sermayesi her biri 1 TL nominal deęerinde 5.000.000 adet hisseden oluřmaktadır. Reeder Gayrimenkul'un faaliyet konusu ikamet amaęlı olmayan binaların inřaatıdır.

řirket, Reeder Gayrimenkul'un %60 hissesini elinde bulundurmaktadır. řirket'in dięer baęlı ortaęı olan Reeder Elektronik Akademi ve Maęazacılık Ticaret A.ř., Reeder Gayrimenkul 'ün %10 hissesini elinde bulundurmaktadır.

Reeder Gayrimenkul'un merkez adresi Kõrfez Mahallesi Atakum Bulvarı No:1/3 Atakum/Samsun'dur. 30 Eylül 2023 tarihi itibarıyla ęalıřan personeli bulunmamaktadır. (31 Aralık 2022: 4).

Sermayedeki Payı

Ortaęın Adı - Soyadı / Unvanı	(TL)	(%)
Reeder Teknoloji A.ř.	3.000.000	60
Davut Emre Dilek	1.250.000	25
Reeder Elektronik A.ř.	500.000	10
Abdullah Blent Karabıęak	125.000	2,5
Ayřegl Kocaoęlu	125.000	2,5
TOPLAM:	5.000.000	100

Reeder Elektronik Akademi ve Maęazacılık Ticaret Anonim řirketi

Reeder Elektronik Akademi ve Maęazacılık Ticaret A.ř. ("Reeder Elektronik") 2021 yılında Samsun'da, Saha Akademi Bilgisayar Teknoloji Tic. Ltd. řti unvanı ile kurulmuřtur. 30.06.2022 tarihli Genel Kurul kararı ile Reeder Elektronik Akademi ve Maęazacılık Ticaret A.ř. olarak unvan deęiřiklięi kararı alınmıřtır.

Reeder Elektronik, teknolojik cihazların perakende ticaretinde, maęazacılık faaliyeti gstermektedir. Reeder Teknoloji tarafından retilen rnlerin, Reeder maęazalarında satıřını geręekleřtiren řirket olup; genellikle AVM'lerde olmak zere, 01.11.2023 tarihi itibarıyla 59 ilde 110 adet maęaza iřletmekte ve bu maęazalarda Reeder markalı rnlerin satıřını geręekleřtirmektedir. 30 Haziran 2023 tarihindeki sermayesi her biri 1 TL nominal deęerli 200.000 adet hisseden oluřmaktadır. řirket, Reeder Elektronik'in %55 hissesini elinde bulundurmaktadır.



09. Baęlı Ortaklıklar, İřtirakler ve İliřkili Taraflar

řirket'in merkez adresi; arřamba Cad. Piazza Anemon Blok No:52 İ Kapı No: Z68 Yenimahalle Canik/Samsun'dur. 30 Eylül 2023 tarihi itibarıyla alıřan personel sayısı 336 kiřidir. (31 Aralık 2022: 248).

řirketin ortaklık yapısı ařaęıdaki gibidir:

Ortaęın Adı - Soyadı / Unvanı	Sermayedeki Payı	
	(TL)	(%)
Reeder Teknoloji A.ř.	110.000	55
Dönüřüm Invest Ltd. řti.	50.000	25
Murat Can Doğrul	30.000	15
Abdullah Bülent Karabiak	5.000	2,5
Ayřegül Kocaoęlu	5.000	2,5
TOPLAM:	200.000	100

Reeder Enerji Dıř Ticaret A.ř.

Reeder Enerji Dıř Ticaret A.ř. 24.02.2021 tarihinde Kerimbey Mah. Organize Sanayi Bul. Reeder Blok No:28 Tekkeköy/Samsun adresinde kurulmuřtur. 23.05.2023 tarihli genel kurul kararı ile Reeder Enerji Dıř Ticaret Anonim řirketi olarak unvan deęiřiklięi kararı almıřtır.

Reeder Enerji 'nin faaliyet konuları arasında; her türlü lityum, iyon, nikel, kadmiyum pil, batarya, akü, elektronik malzeme benzeri ürünler üretmek, batarya pil ve bunların paralarının toptan ticareti, EPDK'dan lisans alınarak enerji kaynaklarının üretim tesislerinde elektrik enerjisine dönüřtürülmesi faaliyetlerini gerçekleřtirmek, biyolojik/kimyasal arıtma tesislerinin projelendirilmesi, rüzgarla faaliyet gösteren elektrik enerjisi saęlamaya yönelik imalat yapmak vardır.

Reeder Enerji faaliyetlerine, İncesu Mah. Sırcak Cad. No: 100 İ Kapı No:1 Atakum/Samsun adresinde devam etmektedir. 30 Eylül 2023 tarihi itibarıyla alıřan personeli bulunmamaktadır.

řirketin paylarının tamamı Reeder Teknoloji Sanayi ve Ticaret A. ř.'ye aittir.



Reeder Bilişim Sanayi ve Ticaret A.Ş.

Reeder Bilişim Sanayi ve Ticaret A.Ş. ("Reeder Bilişim"), 10.06.2013 tarihinde "Kontent Bilişim Sanayi ve Ticaret Anonim Şirketi" unvanı ile İstanbul Ticaret Sicili nezdinde tescil edilerek kurulmuştur. Reeder Bilişim'in ticaret unvanı, güncel unvanı olan "Reeder Bilişim Sanayi ve Ticaret Anonim Şirketi" olarak tadil edilmiş olup; söz konusu tadil 05.11.2015 tarihinde ticaret siciline tescil edilmiştir. 29.03.2018 tarihinde "Selekt Telekom ve Teknoloji Ürünleri Sanayi ve Ticaret Limited Şirketi" unvanı ile Uygur Saral (%20), Yusuf Çelenk (%20) ve Reeder Teknoloji (%60) tarafından kurulan Selekt Telekom ile Reeder Bilişim, Reeder Bilişim bünyesinde birleşmiş; bu birleşme 08.03.2022 tarihinde ticaret sicil müdürlüğü nezdinde tescil edilmiş ve Selekt Telekom anılan birleşme neticesinde tasfiyesiz infisah etmiştir.

Reeder Bilişim, teknolojik cihazların toptan ticareti faaliyetini yürütmektedir. Reeder Bilişim, Şirket tarafından üretilen ürünlerin, Reeder Elektronik tarafından yürütülen Reeder mağazalarında satışı dışında kalan diğer tüm satış faaliyetlerini yürütmektedir. Reeder Bilişim, Şirket'ten satın aldığı ürünlerin, ulusal zincir marketler, diğer teknoloji şirketleri ve online (çevrimiçi) platformlar gibi çeşitli şirketlere toptan satışını gerçekleştirmektedir.

Merkezi İncesu Mah. Sırcıncağ Cad. No: 100 İç Kapı No: 1 Atakum / Samsun adresinde olup Ayazağa Mahallesi, Mimar Sinan Sokak, A Blok, No:21/A/35, Sarıyer, İstanbul adresinde ise bir adet şubesi bulunmaktadır. 30 Eylül 2023 tarihi itibarıyla çalışan personel sayısı 5 kişidir (31 Aralık 2022: 17 personel).

Reeder Bilişim'in 30.06.2023 tarihindeki sermayesi her biri 1 TL nominal değerli 20.350.000 adet paydan oluşmakta olup, Şirket bu payların %93,03'üne sahiptir. Bununla birlikte, Reeder Bilişim'in sermayesindeki paylara tanınan imtiyazlar neticesinde, Şirket Reeder Bilişim'in dağıtacağı kâr payında imtiyaz sahibi olup; Reeder Bilişim'in yönetim kontrolüne sahip değildir.

Reeder Bilişim'in sermaye yapısı aşağıdaki gibidir:

Ortağın Adı - Soyadı / Unvanı	Sermayedeki Payı	
	(TL)	(%)
Reeder Teknoloji A.Ş.	18.931.000	93,03
Sami Yürüşen	1.300.000	6,39
Uygur Saral	119.000	0,58
TOPLAM:	20.350.000	100



09. Baęlı Ortaklıklar, İřtirakler ve İliřkili Taraflar

Digiage Dijital Oyun ve Animasyon A.ř.

Digiage Dijital Oyun ve Animasyon A.ř. ("Digiage Dijital") 10.01.2023 tarihinde Gebze'de kurulmuřtur. 30 Haziran 2023 tarihi itibarıyla sermayesi, beheri 1 TL deęerinde 2.099.990 adet B Grubu ve beheri 1 TL deęerinde 10 Adet A Grubu paya ayrılmıř toplam 2.100.000 TL deęerindedir.

Digiage Dijital, mobil telefon ve tabletlerde alıřacak oyun ve eęlence uygulamalarının retilmesi, uygulama yazılımlarının, oyunların grsel, animasyon ses ve prodksiyonunun yapılması, oyunlar dahil olmak zere her trl bilgisayar, mobil ve tablet yazılımları ve endstriyel yazılımların geliřtirilmesi, bu alanlarda dijitalleřme alıřmaları yapılması alanlarında faaliyet gstermek zere kurulmuřtur.

Reeder Teknoloji, Digiage Dijital 'in %16,67 hissesini elinde bulundurmaktadır.

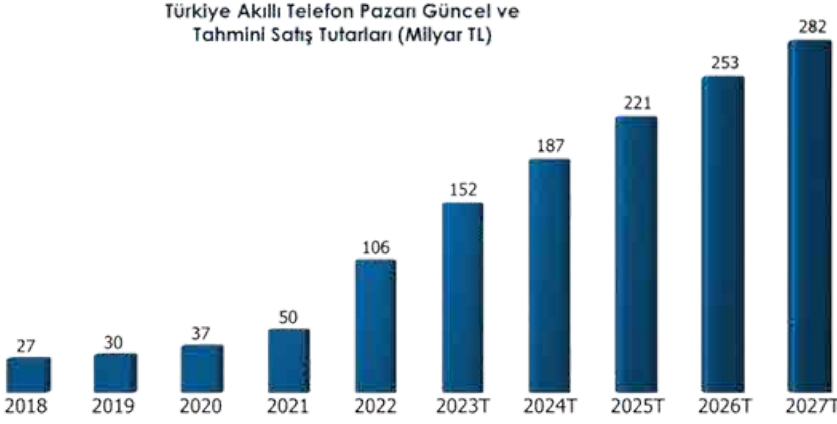
Digiage Dijital 'in merkez adresi Muallimky Mah. Deniz Cad. No:143/4/3 Gebze/Kocaeli'dir. 30 Eyll 2023 tarihi itibarıyla alıřan personel sayısı 3'tr.

řirketin sermaye yapısı ařaęıdaki gibidir:

Ortaęın Adı - Soyadı / Unvanı	Sermayedeki Payı	
	(TL)	(%)
Biliřim Vadisi Teknopark Ynetici A. ř.	1.000.000	38,00
Albaraka Portfy Ynetimi A.ř.*	525.000	20,00
Reeder Teknoloji A.ř.	350.000	13,33
Mayadem Teknoloji A.ř.	350.000	13,33
Sglobe Danıřmanlık A.ř.	350.000	13,33
Digital Oyun Geliřtiricileri Derneęi	50.000	1,90
TOPLAM:	2.625.000	100

(*) Albaraka Portfy Ynetimi A.ř. Biliřim Vadisi Giriřim Sermayesi Yatırım Fonu

Şirket'in faaliyet gösterdiği sektör ve pazar payına ilişkin temel veriler* şöyledir:



Türkiye akıllı telefon pazarı satış hacmi incelendiğinde pazarın TL bazında **son 5 yıllık süreçte %40,7** oranında büyüdüğü görülmektedir. Büyüyen pazarın, artan birim fiyatlar ile bir araya gelmesi sonucunda pazarda TL bazında hızlı bir büyüme beklenmektedir.



Önümüzdeki 5 yıllık süreçte Türkiye akıllı telefon pazarının yıllık bazda iki haneli büyüme göstereceği ve yaklaşık **282,1 milyar TL** hacme ulaşacağı tahmin edilmektedir.



Uygun fiyatlı akıllı telefonlardaki satış adetlerinin artması, farklı fiyat segmentlerindeki hızlı teknolojik dönüşüm ve reel ekonomi büyümesi gibi sebepler satış tahminlerine olumlu yansımaktadır.




Uygun fiyatlı telefonların 2022 yılında pazarda %50-55'lik çoğunluğu oluşturduğu ve önümüzdeki 5 yıllık süreçte payını arttıracığı öngörülmektedir.



Fiyat segmentasyonunda **orta grupta** yer alan akıllı telefonların pazarın yaklaşık %30-35'lik dilimini oluşturduğu ve pazar payının bir kısmının uygun fiyatlı telefonlara kayacağı düşünülmektedir.



Yüksek fiyatları itibarıyla **üst segmentte** yer alan ve pazarın yaklaşık %15-20'lik dilimini oluşturan akıllı telefonların, artan birim fiyatlar ve kur baskısı ile diğer segmentlere karşı pazar payı kaybedeceği tahmin edilmektedir.

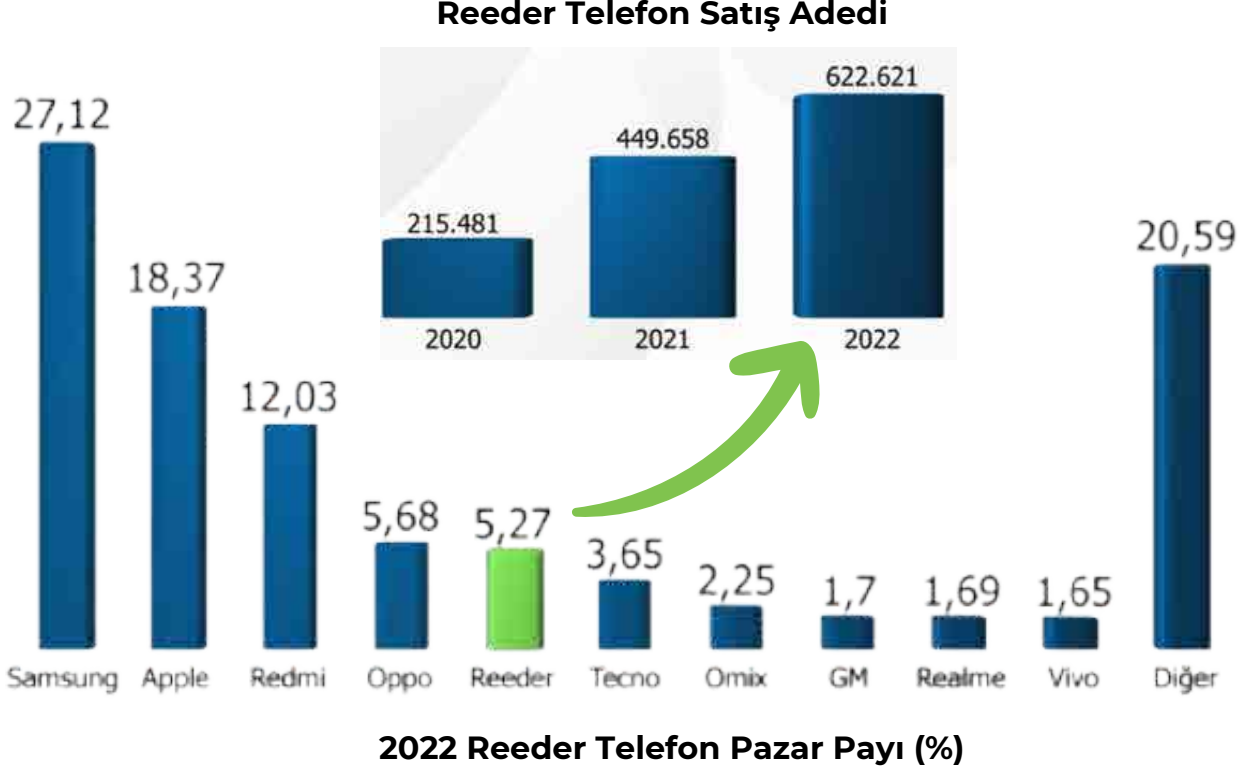


(***) Kaynak:** BTK, Masaüstü Araştırmaları, Sektör Görüşleri, KPMG (Global) ve Sektör Raporu



10. Sektör, Kapasite ve Üretim Bilgileri

Şirket'in faaliyet gösterdiği sektör ve pazar payına ilişkin temel veriler* şöyledir:



90 Milyon

2022 Yılı Türkiye Mobil
Telefon Hat Sayısı



16 Milyar USD

2022 Yılı İletişim Sektörü
Harcamaları Tahmini



106 Milyar TL

2022 Yılı Türkiye Akıllı Telefon
Pazar Büyüklüğü Tahmini

%95


Akıllı Telefonlar

2022 Yılı Cep Telefonu
Pazarındaki Akıllı Telefon Payı

%50 +

Fiyat Sınıflandırması

2022 Yılı Ekonomik Akıllı
Telefonların Pazar Payı



11,3 Milyon Telefon

2022 Yılı Türkiye Akıllı Telefon
Pazarı Tahmini Satış Adeti

(***Kaynak:** BTK, Masaüstü Araştırmaları, Sektör Görüşleri, KPMG (Global) ve Sektör Raporu



10. Sektör, Kapasite ve Üretim Bilgileri

Şirket'in faaliyet gösterdiği sektör ve pazar payına ilişkin temel veriler* şöyledir:

Yıllık Toplamda 4,8 Milyon Adet Akıllı Telefon, Tablet, Akıllı Saat, Akıllı TV, Temizlik Robotu, Anakart Üretim Kapasitesi.

Türkiye Mobil Telefon Pazarında %5-6 Pazar Payı.

Türkiye Mobil Telefon Pazarında 5. En Büyük Oyuncu.

Reeder satışları son 3 yıllık süreçte %74,70'lik YBBO büyüdü.

(* Kaynak: BTK, Masaüstü Araştırmaları, Sektör Görüşleri, KPMG (Global) ve Sektör Raporu



11. Ürünler ve Satış Kanalları

Reeder ürünlerinin satış kanalları arasında anlaşmalı e-ticaret pazar yerleri aşağıda gösterilmiştir.

hepsiburada

amazon



TEKNO SA

ReeDükkan Türkiye genel dağılımı 7 bölge, 59 il ve 113 mağaza olarak görülmektedir.

Türkiye'nin 59 şehrindeki
113 ReeDükkan'ımıza
Bekliyoruz.

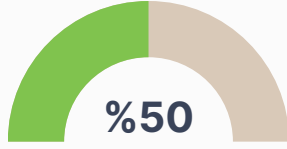




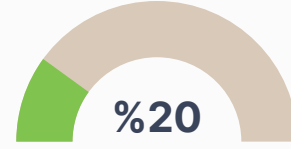
12. Yatırımlara İlişkin Bilgiler

Şirketin halka arzdan elde edilen fonun kullanım dağılımı şu şekilde planlanmıştır:

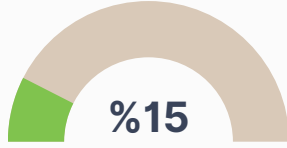
İşletme Sermayesi



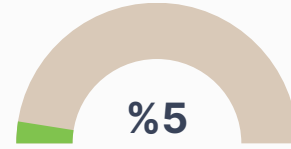
Tesis, Makine, Cihaz



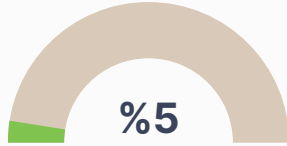
Telefon LCD Panel Tesisi



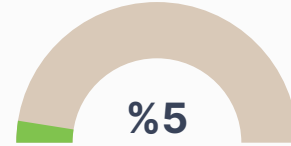
Telefon Bataryası Tesisi



Ar-Ge & Ür-Ge



Girişim & Teknoloji



Reeder, Samsun'da 3000m2 Ar-Ge merkeziyle yeni ürün ve teknoloji geliştirmeye ve üretim faaliyetlerine devam etmektedir. Bununla birlikte yine Samsun'da 6000m2 teknoloji üretim merkezi bulunmaktadır.

T.C. Sanayi ve Teknoloji Bakanlığı tarafından resmi olarak onay almış, Türkiye'de mobil telefon üreticileri arasında tek Ar-Ge Merkezine sahip markadır.

Türk Patent ve Marka Kurumu'ndan tescillenmiş 17 adet marka, 7 adet endüstriyel tasarım bulunmaktadır. 19 Mayıs Üniversitesi ile birlikte yürütülen Uzaktan Hasta İzleme Programı (RPM) ile rutin kontroller için hastaneye gitme ihtiyacının ortadan kaldırılması hedeflenmektedir

ArGe Faaliyetleri

- Isı optimizasyonu
- Ses iletim geliştirmeleri
- Network geliştirmeleri
- Yeni uygulamalar (app)





14. Risk Yönetimi ve İç Kontrol Sistemi

Şirket'in risk yönetimi, teknik düzeyde ve üretim süreçlerinde günlük, haftalık ve aylık zaman aralıklarında düzenli denetimlerle gerçekleştirilmektedir. Söz konusu denetimler üretim, teknik destek ve testler, müşteri hizmetleri, tedarik ve lojistik ile insan kaynakları süreçlerini kapsamaktadır.

İş akış süreçlerine uyum sağlanması amacıyla yürütülen gözetim çalışmaları ve denetim bulguları bir bütün halinde raporlanmakta ve doğrudan Yönetim Kurulu bilgisine sunulmaktadır.

01.01.2023 - 30.09.2023 tarih aralığında hem bireysel olarak hem de organizasyon halinde yürütülen denetim çalışmaları 93 gösterge çerçevesinde gerçekleştirilmiştir. Bunun sonucunda sürekli iyileştirme amacıyla süreç sorumlularına geri bildirim sunularak gerekli düzenleyici ve önleyici eylemler gerçekleştirilmiştir.



Yatırımcı İlişkileri Birimi, Şirket'in yatırımcılar ile düzenleyici ve denetleyici kamu kurumları arasında iletişim ve ilgili mevzuat yükümlülüğünün yerine getirilmesinden sorumludur.

Şirket'in Yatırımcı İlişkileri Direktörü, Erdoğan Yüceer, SPL Düzey 3 ve Kurumsal Yönetim Derecelendirme Lisansı ile görevini yürütmektedir.

Yatırımcı İlişkileri Birimi, 01.01.2023 - 30.09.2023 döneminde 50 adet bildirim gerçekleştirmiştir. Bu bildirimler;

- 33 adet SPK Tarafından Onaylanan İzahname bildirim,
- 1 adet Tasarruf Sahiplerine Satış Duyurusu bildirim,
- 6 adet Fiyat Tespit Raporuna İlişkin Analist Raporu (Halka Arza Aracılık Eden Kuruluş Dışında Farklı bir Kuruluş Tarafından Hazırlanan) bildirim,
- 3 adet Özel Durum Açıklaması Bildirim,
- 1 adet Halka Arz İşlemlerinde Sermaye Piyasası Aracının % 5 inden Fazlasını Satın Alanlara İlişkin Bildirim,
- 1 adet Payların İşlem Görmeye Başlaması bildirim,
- 1 adet Endeks Şirketlerinde Değişiklik bildirim,
- 2 adet BISTECH Pay Piyasası Alım Satım Sistemi Duyurusu bildirim,
- 1 adet Şirket Genel Bilgi Formu bildirim,
- 1 adet İşlem Sırası Durdurma bildirimidir.



Söz konusu bildirimler içerisinde 25.09.2023 tarihinde Özel Durum Açıklaması olarak duyurulan ve şirketimiz faaliyetleri açısından önem arz eden Samsunspor Kulübü arasında gerçekleştirilen sponsorluk anlaşması bulunmaktadır.

Bu anlaşma ile Samsunspor Kulübü Basketbol Takımı'nın 2023-2024 basketbol sezonu boyunca ve 2024-2025 basketbol sezonu başlangıç tarihine kadar ana sponsoru Reeder olmuştur. Bu süreçte takım "REEDER SAMSUNSPOR BASKETBOL TAKIMI" olarak anılacaktır. Bu sponsorluk ile Samsun şehrinde ve Türkiye'de basketbola katkı vermenin yanı sıra, markanın daha geniş kitlelere ulaşmasını hedeflenmektedir.

Yatırımcı İlişkileri: Erdoğan Yüceer
E-Posta: yatirimciiliskileri@reeder-op.com
Telefon: +90549 110 54 84
Web: <https://reeder.com.tr/yatirimci-iliskileri>



16. Finansal Performans ve Temel Oranlar

Şirket'in 30.09.2023 tarihli ara dönemine ait konsolide finansal durum tablosu (bilanço) aşağıda sunulmaktadır.

REEDER TEKNOLOJİ SANAYİ VE TİCARET A.Ş.
30 EYLÜL 2023 TARİHLİ
ARA DÖNEM KONSOLİDE FİNANSAL DURUM TABLOSU (BİLANÇO)
(Tüm tutarlar aksi belirtilmedikçe, Türk Lirası (TL) olarak gösterilmiştir.)

Finansal Tablo Türü	Dipnot Not	Cari Dönem	Önceki Dönem
		Bağımsız Denetimden Geçmemiş Konsolide	Bağımsız Denetimden Geçmiş Konsolide
Dönem		30 Eylül 2023	31 Aralık 2022
VARLIKLAR			
Dönen Varlıklar		2.663.117.559	1.043.353.158
Nakit ve Nakit Benzerleri	4	1.267.108.199	23.168.481
Finansal Yatırımlar	10	78.445.319	-
Ticari Alacaklar		851.091.975	352.501.205
- İlişkili Taraflardan Ticari Alacaklar	5,29	844.224.037	347.434.222
- İlişkili Olmayan Taraflardan Ticari Alacaklar	5	6.867.938	5.066.983
Diğer Alacaklar		119.630.302	130.700.923
- İlişkili Taraflardan Diğer Alacaklar	6,29	93.510.234	127.632.845
- İlişkili Olmayan Taraflardan Diğer Alacaklar	6	26.120.068	3.068.078
Stoklar	7	159.282.892	42.288.059
Peşin Ödenmiş Giderler		148.106.128	485.463.564
- İlişkili Olmayan Taraflara Peşin Ödenmiş Giderler	8	148.106.128	485.463.564
Diğer Dönen Varlıklar		32.825.098	2.603.280
- İlişkili Taraflardan Diğer Dönen Varlıklar	9,29	-	-
- İlişkili Olmayan Taraflardan Diğer Dönen Varlıklar	9	32.825.098	2.603.280
Satış Amaçlı Sınıflandırılan Duran Varlıklar	14	6.627.646	6.627.646
Duran Varlıklar		1.719.598.176	1.079.265.934
Diğer Alacaklar		7.822.299	13.271.310
- İlişkili Olmayan Taraflardan Diğer Alacaklar	6	7.822.299	13.271.310
Özkaynak Yöntemiyle Değerlenen Yatırımlar	21	681.358.453	703.068.928
Kullanım Hakkı Varlıkları	13	103.211.778	82.186.535
Maddi Duran Varlıklar	11	353.062.766	272.286.448
Maddi Olmayan Duran Varlıklar		245.675.904	2.150.910
- Şerefiye	12	357.753	357.753
- Diğer Maddi Olmayan Duran Varlıklar	12	245.318.151	1.793.157
Peşin Ödenmiş Giderler		321.415.423	3.976.713
- İlişkili Taraflara Peşin Ödenmiş Giderler	8,29	300.000	250.000
- İlişkili Olmayan Taraflara Peşin Ödenmiş Giderler	8	321.115.423	3.726.713
Ertelenmiş Vergi Varlığı	22	7.051.553	2.325.090
TOPLAM VARLIKLAR		4.382.715.735	2.122.619.092

Şirket'in 30.09.2023 tarihli ara dönemine ait konsolide finansal durum tablosu (bilanço) aşağıda sunulmaktadır.

REEDER TEKNOLOJİ SANAYİ VE TİCARET A.Ş.

30 EYLÜL 2023 TARİHLİ

ARA DÖNEM KONSOLİDE FİNANSAL DURUM TABLOSU (BİLANÇO)

(Tüm tutarlar aksi belirtilmedikçe, Türk Lirası (TL) olarak gösterilmiştir.)

Finansal Tablo Türü	Dipnot Not	Cari Dönem		Önceki Dönem	
		Bağımsız Denetimden Geçmemiş	Bağımsız Denetimden Geçmiş	Bağımsız Denetimden Geçmemiş	Bağımsız Denetimden Geçmiş
Dönem		Konsolide		Konsolide	
		30 Eylül 2023		31 Aralık 2022	
KAYNAKLAR					
Kısa Vadeli Yükümlülükler		829.394.714		846.191.808	
Kısa Vadeli Borçlanmalar		338.081.000		492.358.890	
- Banka Kredileri	15	300.693.324		469.702.557	
- Kiralama İşlemlerinden Borçlar	15	37.387.676		22.656.333	
Uzun Vadeli Borçlanmaların Kısa Vadeli Kısımları	15	46.945.833		21.501.129	
Diğer Finansal Yükümlülükler	15	734.843		560.018	
Ticari Borçlar		248.489.921		242.902.889	
- İlişkili Taraflara Ticari Borçlar	5,29	123.314.861		154.285.724	
- İlişkili Olmayan Taraflara Ticari Borçlar	5	125.175.060		88.617.165	
Çalışanlara Sağlanan Faydalar Kapsamında Borçlar	17	20.796.787		9.285.252	
Diğer Borçlar		1.092.388		1.846.633	
- İlişkili Taraflara Diğer Borçlar	6,29	68.763		1.840.069	
- İlişkili Olmayan Taraflara Diğer Borçlar	6	1.023.625		6.564	
Ertelenmiş Gelirler		5.384.291		37.972.986	
- İlişkili Taraflardan Ertelenmiş Gelirler	8,29	-		33.173.065	
- İlişkili Olmayan Taraflardan Ertelenmiş Gelirler	8	5.384.291		4.799.921	
Kısa Vadeli Karşılıklar		26.848.421		12.519.116	
- Çalışanlara Sağlanan Faydalara İlişkin Kısa Vadeli Karşılıklar	16	3.283.525		872.837	
- Diğer Kısa Vadeli Karşılıklar	19	23.564.896		11.646.279	
Diğer Kısa Vadeli Yükümlülükler	18	141.021.230		27.244.895	
Uzun Vadeli Yükümlülükler		274.091.016		112.803.847	
Uzun Vadeli Borçlanmalar		225.200.073		96.188.585	
- Banka Kredileri	15	131.151.005		26.875.281	
- Kiralama İşlemlerinden Borçlar	15	94.049.068		69.313.304	
Uzun Vadeli Karşılıklar		13.396.866		6.316.970	
- Çalışanlara Sağlanan Faydalara İlişkin Uzun Vadeli Karşılıklar	16	4.268.163		2.109.534	
- Diğer Uzun Vadeli Karşılıklar	19	9.128.703		4.207.436	
Ertelenmiş Vergi Yükümlülüğü	22	10.728.149		8.543.320	
Diğer Uzun Vadeli Yükümlülükler	18	24.765.928		1.754.972	
Özkaynaklar		3.279.230.005		1.163.623.437	
Ödenmiş Sermaye		950.000.000		780.000.000	
Paylara İlişkin Primler (İskontolar)		1.357.058.495		-	
Kar veya Zararda Yeniden Sınıflandırılmayacak Birikmiş Diğer Kapsamlı Gelirler (Giderler)		28.234.093		27.887.380	
Yeniden Değerleme ve Ölçüm Kazançları (Kayıpları)		27.597.748		27.538.142	
- Maddi Duran Varlık Yeniden Değerleme Artışları (Azalışları)		27.045.902		27.855.006	
- Tanımlanmış Fayda Planları Yeniden Ölçüm Kazançları (Kayıpları)		551.846		(316.864)	
Özkaynak Yöntemi ile Değerlenen Yatırımların Diğer Kapsamlı Gelirinden Kar veya Zararda Sınıflandırılmayacak Paylar		636.345		349.238	
Kardan Ayrılmış Kısıtlanmış Yedekler		19.518.762		400.000	
Geçmiş Yıllar Karları veya Zararları		337.841.470		609.778	
Net Dönem Karı veya Zararı		591.864.499		356.158.743	
Ana Ortaklığa Ait Özkaynaklar	20	3.284.517.319		1.165.055.901	
Kontrol Gücü Olmayan Paylar	20	(5.287.314)		(1.432.464)	
TOPLAM KAYNAKLAR		4.382.715.735		2.122.619.092	

Şirket'in 30.09.2023 tarihli ara dönemine ait konsolide finansal performans tablosu (kar veya zarar tablosu) aşağıda sunulmaktadır.

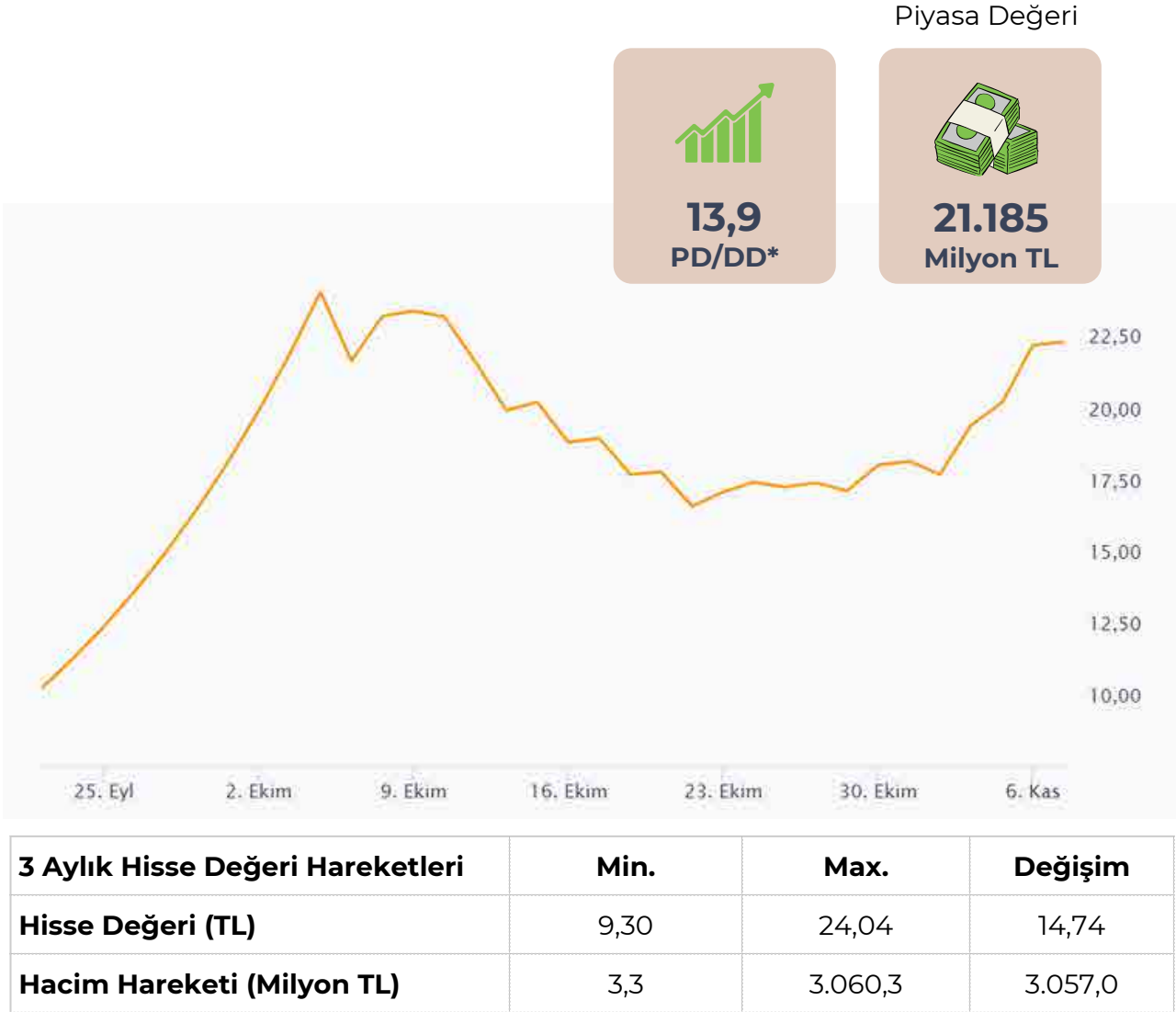
REEDER TEKNOLOJİ SANAYİ VE TİCARET A.Ş.
1 OCAK- 30 EYLÜL 2023 ARA HESAP DÖNEMİNE AİT
KONSOLİDE KAR VEYA ZARAR VE DİĞER KAPSAMLI GELİR TABLOSU
(Tüm tutarlar aksi belirtilmedikçe, Türk Lirası (TL) olarak gösterilmiştir.)

Finansal Tablo Türü	Dipnot No	Cari Dönem		Önceki Dönem	
		Bağımsız Denetimden Geçmemiş	Bağımsız Denetimden Geçmemiş	Bağımsız Denetimden Geçmemiş	Bağımsız Denetimden Geçmemiş
Dönem		Konsolide 1 Ocak- 30 Eylül 2023	Konsolide 1 Temmuz- 30 Eylül 2023	Konsolide 1 Ocak- 30 Eylül 2022	Konsolide 1 Temmuz- 30 Eylül 2022
Hasılat	23	1.488.680.736	768.589.590	633.441.980	144.005.254
Satışların Maliyeti	23	(634.653.419)	(310.469.567)	(273.398.616)	(55.191.343)
BRÜT KAR/ZARAR		854.027.317	458.120.023	360.043.364	88.813.911
Genel Yönetim Giderleri	24	(92.213.431)	(41.632.732)	(26.424.953)	(11.791.522)
Pazarlama Giderleri	24	(228.382.408)	(129.955.931)	(40.039.954)	(17.906.247)
Araştırma ve Geliştirme Giderleri	24	(4.150.715)	(2.008.302)	(2.089.089)	(679.383)
Esas Faaliyetlerden Diğer Gelirler	26	205.626.724	61.810.120	106.969.283	41.753.869
Esas Faaliyetlerden Diğer Giderler	26	(116.392.395)	(65.721.512)	(47.023.050)	(2.508.860)
ESAS FAALİYET KARI/ZARARI		618.515.092	280.611.666	351.435.601	97.681.768
Yatırım Faaliyetlerinden Gelirler	27	4.258.560	1.673.140	122.396.737	14.216.437
Yatırım Faaliyetlerinden Giderler	27	(801.980)	(9.900)	(137.512.527)	(18.372.978)
TFRS 9 Uyarınca Belirlenen Değer Düşüklüğü Kazançları (Zararları) ve Değer Düşüklüğü Zararlarının İptalleri	27	(25.637)	1.408	(66.106)	(30.028)
Özkaynak Yöntemiyle Değerlenen Yatırımların Karlarından (Zararlarından) Paylar	21	40.468.032	9.702.600	(9.525.612)	(9.191.805)
FİNANSMAN GİDERİ ÖNCESİ FAALİYET KARI/ZARARI		662.414.067	291.978.914	326.728.093	84.303.394
Finansman Gelirleri	28	114.026.008	45.002.807	27.304.024	2.984.909
Finansman Giderleri	28	(168.170.562)	(70.559.674)	(73.862.012)	(37.227.112)
SÜRDÜRÜLEN FAALİYETLER VERGİ ÖNCESİ KARI/(ZARARI)		608.269.513	266.422.047	280.170.105	50.061.191
Sürdürülen Faaliyetler Vergi Gideri / Geliri		(20.252.455)	(33.146.410)	1.874.119	(1.070.425)
Dönem Vergi Gideri / Geliri	22	(23.685.168)	(16.650.740)	(108.692)	(26.936)
Ertelenmiş Vergi Gideri / Geliri	22	3.432.713	(16.495.670)	1.982.811	(1.043.489)
DÖNEM KARI (ZARARI)		588.017.058	233.275.637	282.044.224	48.990.766
Kontrol Gücü Olmayan Paylar	20	(3.847.441)	(1.895.887)	(3.873.850)	(719.748)
Ana Ortaklık Payları	20	591.864.499	235.171.524	285.918.074	49.710.514
Pay başına kazanç / (kayıp)		0,84	0,38	0,77	0,70
Sürdürülen Faaliyetlerden Pay Başına Kazanç	20	0,84	0,38	0,77	0,70
DİĞER KAPSAMLI GELİR (GİDER)		561.218	(440.121)	28.839.154	(69.460)
Kar veya Zararda Yeniden Sınıflandırılmayacaklar		1.498.824	247.148	36.595.558	(90.206)
Maddi Duran Varlıklar Yeniden Değerleme Artışları (Azalışları)		-	-	36.154.918	-
Tanımlanmış Fayda Planları Yeniden Ölçüm Kazançları (Kayıpları)	16	1.148.402	87.770	(91.989)	(155.607)
Özkaynak Yöntemiyle Değerlenen Yatırımların Diğer Kapsamlı Gelirinden Kar veya Zararda Sınıflandırılmayacak Paylar	21	350.422	159.378	532.629	65.401
Kar veya Zararda Yeniden Sınıflandırılmayacak Diğer Kapsamlı Gelire İlişkin Vergiler		(937.606)	(687.279)	(7.756.404)	20.746
Maddi Duran Varlıklar Yeniden Değerleme Artışları (Azalışları), Vergi Etkisi	20	(587.190)	(587.190)	(7.655.056)	-
Tanımlanmış Fayda Planları Yeniden Ölçüm Kazançları (Kayıpları), Vergi Etkisi	22	(287.101)	(74.974)	21.157	35.789
Özkaynak Yöntemine Göre Muhasebeleştirilen İştirak ve İş Ortaklıklarının Kar veya Zararda Yeniden Sınıflandırılmayacak Diğer Kapsamlı Gelirlerinden Paylar, Vergi Etkisi	21	(63.315)	(25.105)	(122.505)	(15.043)
TOPLAM KAPSAMLI GELİR/(GİDER)		588.578.276	233.835.516	310.883.378	48.921.306
Kontrol Gücü Olmayan Paylar	20	(3.854.850)	(1.920.848)	(3.756.494)	(737.913)
Ana Ortaklık Payları	20	592.433.126	234.756.364	314.639.872	49.659.219



16. Finansal Performans ve Temel Oranlar

Şirket'in sermaye piyasasında işlem görmesiyle birlikte finansal performansına ilişkin temel göstergeler aşağıda sunulmuştur.



(*) PD/DD: Piyasa Değeri / Defter Değeri

Reeder Teknoloji'nin 13,14,15 Eylül 2023 tarihlerinde pay başına 9,30 TL fiyattan gerçekleştirilen halka arzına 4 milyon 262 bin 699'u bireysel olmak üzere toplam 4 milyon 262 bin 914 yatırımcıdan talep geldi. Bu yatırımcı sayısı yeni bir rekora imza atıldı.

Reeder Teknoloji'nin Türkiye Sınai Kalkınma Bankası (TSKB) liderliğinde, Ziraat Yatırım Menkul Değerler ve Yatırım Finansman Menkul Değerler eş liderliğinde gerçekleştirilen halka arzında yeni bir yatırımcı sayısı rekoruna imza atıldı.

Merkezi Kayıt Kuruluşu'nun (MKK) verilerine göre, pay senedi bakiyeli yatırımcı sayısının 7,3 milyona ulaştığı haftada, mevcut iki yatırımcıdan birine Reeder Teknoloji hissesinin dağıtımı yapılmış oldu.

Halka arzın büyüklüğü yaklaşık 2 milyar TL olurken, Türkiye nüfusunun yaklaşık yüzde 5'ine denk gelen ve toplamda 4 milyon 208 bin yatırımcı şirkete ortak oldu. Böylece toplam satışın yaklaşık 4 kat üzerinde gelen talebin %25,3'ü karşılandı.

Sermaye artımı ve ortak satışı yöntemiyle gerçekleştirilen halka arzın ardından Reeder Teknoloji, Borsa İstanbul Yıldız Pazar'da 21 Eylül 2023 tarihinde REEDR koduyla işlem görmeye başladı.

Türkiye'nin en büyük yerli telefon üreticisi Reeder
4,2 milyon yatırımcı ile rekor kırarak halka arz edildi!

Tüm yatırımcılarımıza teşekkür ederiz!



TSKB **Ziraat Yatırım** **YATIRIM FINANSMAN**
Diğer Kurum

*BTK verilerine göre Reeder 2022'de en çok IMEI kaydı yapan yerli üretici firmadır.



18. Dönem İçinde Esas Sözleşmede Yapılan Değişiklikler

02.05.2023 Tarihli Olağanüstü Genel Kurul Kararları kapsamında ve ilgili mevzuat kapsamında halka arza hazırlık nedenleriyle Şirket'in Esas Sözleşmesi'nde aşağıdaki değişiklikler gerçekleştirilmiştir.

- Şirket Esas Sözleşmesi'nin Şirket'in Unvanı (Madde 2),
- Amaç ve Konu (Madde 3),
- Şirketin Merkezi (Madde 4),
- Süre (Madde 5),
- Sermaye (Madde 6),
- Yönetim Kurulu ve Süresi (Madde 7),
- Yönetim Kurulu Üyelerinin Ücretleri (Madde 8),
- Bağımsız Yönetim Kurulu Üyeleri (Madde 9),
- Yönetim Kurulu Komiteleri (Madde 10),
- Yönetim Kurulu Toplantıları (Madde 11),
- Şirketin İdaresi ve Temsili (Madde 12),
- Temsile Yetkili Olanlar ve Temsil Şekli (Madde 13),
- Bağımsız Denetim (Madde 14),
- Genel Kurul (Madde 15),
- İlan (Madde 16),
- Hesap Dönemi (Madde 17),
- Karın Tespit ve Dağıtımını (Madde 18),
- Yedek Akçe (Madde 19),
- Esas Sözleşme Değişikliği (Madde 20),
- Mahkeme Mercii (Madde 21),
- Sona Erme ve Tasfiye (Madde 22)



19. İletişim

6362 sayılı Sermaye Piyasası Kanunu geređi, ilgili mevzuat ve Kurumsal Yönetim İlkeleri çerçevesinde, yatırımcıların bilgi edinme haklarını kullanabilmelerini sağlamak amacıyla Yatırımcı İlişkileri Birimi ile iletişim kurabilmeleri için aşağıdaki iletişim kanalları sunulmaktadır.

Yatırımcı İlişkileri: Erdoğan Yüceer
E-Posta: yatirimciiliskileri@reeder-op.com
Telefon: +90549 110 54 84
Web: <https://reeder.com.tr/yatirimci-iliskileri>



A photograph of a modern building facade with the name 'Reeeder' in large, grey, 3D block letters. The building has a light-colored wall and a series of windows. In the foreground, there are blurred green palm fronds. The image is set against a white background that transitions into a green gradient at the bottom.

Reeeder

KONSOLİDE FAALİYET RAPORU

(01 OCAK - 30 EYLÜL 2023)