

Reeder

01 Ocak - 31 Ocak
2022 Yılı Hesap Dönemi
Faaliyet Raporu

İÇİNDEKİLER

- 1- GENEL BİLGİLER
- 2- ŐİRKETİN ORTAKLIK VE YÖNETİM YAPISI
- 3- ŐİRKETİN FAALİYETLERİ VE PAZAR BİLGİLERİ
- 4- DENETİM VE DERECELENDİRME
- 5- ARAŐTIRMA VE GELİŐTİRME ÇALIŐMALARI
- 6- KARIN TESPİTİ VE DAĞITIMI
- 7- DÖNEM İÇERİSİNDE YAPILAN GENEL KURULLAR VE ÖNEMLİ YÖNETİM KARARLARI
- 8- BAĞLI ORTAKLIKLAR – İŐTİRAKLER – DİŐER MENKUL KIYMETLER
- 9- FİNANSAL DURUM
- 10- YAPILAN MADDİ VE MADDİ OLAMYAN DURAN VARLIK YATIRIMLARI
- 11- DİŐER HUSUSLAR

REEDER TEKNOLOJİ SANAYİ VE TİCARET A. Ş.
01.01.2022 – 31.12.2022 DÖNEMİ YILLIK FAALİYET RAPORU**1- GENEL BİLGİLER**

Raporun Ait Olduğu Dönem	: 2022
Ortaklığın Unvanı	: Reeder Teknoloji Sanayi ve Ticaret Anonim Şirketi
Ticaret Sicili Numarası	: Samsun Ticaret ve Sanayi Odası 2753/Tekkeköy
Mersis Numarası	: 0760046226400018
Vergi Dairesi / Vergi No	: 19 Mayıs / 734 246 5245
Merkez Adresi	: Kerimbey Mah. Organize Sanayi Blv. No:28 Tekkeköy/Samsun

İletişim Bilgileri

Telefon	: (0850) 811 73 33
E-posta adresi	: info@reeder-op.com
İnternet Sitesi Adresi	: www.reeder.com.tr

2- ŞİRKETİN ORTAKLIK VE YÖNETİM YAPISI**2.1. Sermaye ve Ortaklık Yapısı**

Reeder Teknoloji Sanayi ve Ticaret Anonim Şirketinin (Şirket) sermayesi 780.000.000,00 TL olup (A), (B) ve (C) olmak üzere 3 adet pay grubuna bölünmüştür.

- Olağan ve olağanüstü genel kurul toplantılarında hazır bulunan (B) grubu pay sahiplerinin veya vekillerinin her bir pay için 5 (beş) oy hakkı vardır.
- Yönetim kurulu üyelerinin yarısından bir fazlası (A) grubu pay sahiplerinin çoğunluğunun göstereceği adaylar arasından seçilir.
- Yönetim kurulu üye sayısının tek sayı olarak belirlenmesi halinde, (A) grubu pay sahiplerinin çoğunluğunun göstereceği adaylar arasından seçilecek üye sayısı, yönetim kurulu üye sayısının yarısına tekabül eden küsuratlı sayının yukarı doğru en yakın tam sayıya yuvarlanması suretiyle (A) grubu pay sahiplerinin lehine olacak şekilde tespit edilir.
- C grubu paylara ait herhangi bir imtiyaz bulunmamaktadır.
- Her payın nominal değeri 1 TL'dir.

Şirketin ortaklık yapısı ve pay gruplarına ilişkin pay dağılımları aşağıdaki gibidir (30 Haziran 2022 tarih 10610 sayılı Ticaret sicil gazetesi):

Ortak	Tutar (TL)	Oran
Uygar Saral	287.196.000	36,82%
Müşerref Sezen Saral	187.590.000	24,05%
Fatma Sibel Çöl	124.410.000	15,95%
Yusuf Çelenk	98.800.000	12,67%
Aziz Köseoğlu	50.050.000	6,42%
Süreyya Saral	18.954.000	2,43%
Cevdet Saral	13.000.000	1,67%
	780.000.000	100,00%

Pay Grubu	Tutar (TL)	Oran
A	78.000.000	10,00%
B	156.000.000	20,00%
C	546.000.000	70,00%
Toplam	780.000.000	100,00%

Şirket hesap dönemi içerisinde “**Selekt Bilgisayar İletişim Ürünleri İnşaat Sanayi ve Ticaret Limited Şirketi**” olan unvanını “**Reeder Teknoloji Sanayi ve Ticaret Anonim Şirketi**” olarak değiştirmiştir. Şirketin sermayesi 2022 yılı faaliyet dönemi içerisinde 2.000.000 TL’den 780.000.000 TL’ye çıkmıştır. Sermaye artışı 27.05.2022 tarih 10586 sayılı Ticaret Sicil gazetesinde tescil edilmiştir.

2.2. Yönetim Yapısı

Şirket yönetimi 30 Haziran 2022 tarih 10610 sayılı Ticaret sicil gazetesinde tescil edilen 29.06.2022 tarihli Genel Kurul ile belirlenmiştir. Yönetim Kurulu üyeleri belirlenirken Bağımsız Yönetim Kurulu üyeleri de seçilmiştir. Bağımsız üyeler Yönetim Kurulunun %50’sini oluşturmaktadır.

Yönetim Kurulu’na ilişkin bilgiler aşağıdaki gibidir:

Unvan	Adı-Soyadı	Bağımlı/Bağımsız	Süre	Yetki Türü
Yönetim Kurulu Başkanı	Uygar Saral		3 Yıl	Münferiden
Yönetim Kurulu Başkan Vekili	Aziz Köseoğlu		3 Yıl	-
Yönetim Kurulu Üyesi	Cevdet Saral		3 Yıl	-
Yönetim Kurulu Üyesi	Önder Yol	Bağımsız YK	3 Yıl	-
Yönetim Kurulu Üyesi	Ersin Taranoglu	Bağımsız YK	3 Yıl	-
Yönetim Kurulu Üyesi	Mehmet Özkan	Bağımsız YK	3 Yıl	-

Şirket Genel Kurulunca verilen izin çerçevesinde yönetim organı üyelerinin şirketle kendisi veya başkası adına yaptığı işlemler ile rekabet yasağı kapsamındaki faaliyetleri hakkında bilgiler:

Yönetim Kurulu Başkan ve Üyeleri Genel Kurul’da izin almaksızın kendileri ve başkaları namına veya hesabına bizzat ya da dolaylı olarak şirketle herhangi bir işlem yapamazlar. 01.01.2022 – 31.12.2022 dönemi içinde Yönetim Kurulu Üyelerimiz şirket ile ilgili işlem yapmamış ve faaliyet konularında rekabet edecek girişimlerde bulunmamışlardır.

Yönetim Organı Üyelerine Sağlanan Mali Haklar:

Şirketin üst yönetimi; Yönetim Kurulu Başkanı, Yönetim Kurulu Başkan Vekili ve Yönetim Kurulu Üyeleri’nden oluşmaktadır. 14.10.2022 tarihli 2022/23 sayılı Yönetim Kurulu Kararı ile şirket yönetimi için aylık huzur hakkı bağlanmıştır. Bu kapsamda 31.12.2022 tarihi itibari ile Üst Yönetime Sağlanan Mali Haklar tutarı 328.617,64 TL’dir. (31.12.2021: Yoktur)

Personel Bilgileri:

Şirketin 31.12.2022 tarihi itibari ile personel sayısı 446’dır. (31.12.2021: 245).

Konsolide değerlendirildiğinde Şirketin 31.12.2022 tarihi itibari ile personel sayısı 698’dir. (31.12.2021: 245).

24.08.2022 tarihli 10646 sayılı Ticaret Sicil gazetesinde şirketin “Yönetim İç Yönergesi” yayınlanmıştır. Yetkiler (A), (B), (C), (D) grubu olarak ayrılmıştır. Yetkilerin kapsamına ilişkin bilgiler ilgili Ticaret Sicil Gazetesinde detaylı olarak mevcuttur. Bu kapsamda şirketin organizasyon ve yetki yapısı aşağıdaki gibi belirlenmiştir.

Unvan	Yetki Grubu	Departman
İcra Kurulu Başkanı	A	Yönetim
İcra Kurulu Başkan Vekili	B	Yönetim
İcra Kurulu Başkan Vekili	B	Üretim
İcra Kurulu Başkan Vekili	B	Pazarlama
İcra Kurulu Başkan Vekili	B	Finans
İcra Kurulu Başkan Vekili	B	Destek Hizmetleri
İcra Kurulu Başkan Vekili	B	Mali İşler
Direktör	C	Üretim
Direktör	C	Destek Hizmetler
Direktör	C	Lojistik ve İdari Birimler
Direktör	C	Hukuk
Müdür	D	Muhasebe
Müdür	D	Satınalma
Müdür	D	İnsan Kaynakları
Müdür	D	Teknik Servis
Müdür	D	Kalite Kontrol
Müdür	D	Finans
Müdür	D	Bütçe Planlama
Müdür	D	Yatırımcı İlişkileri

2.3. Komiteler

Yönetim Kurulu Komiteleri; Yönetim Kurulu'nun görev ve sorumluluklarının sağlıklı bir biçimde yerine getirilmesi için Türk Ticaret Kanunu ve Sermaye Piyasası Mevzuatına uygun olarak belirlenen komitelerden oluşur.

Komitelerin görev alanları, çalışma esasları ve hangi üyelerden oluşacağı Yönetim Kurulu tarafından belirlenir. Yönetim Kurulu kararı ile oluşturulmuş olan ve yürürlükteki mevzuat kapsamında kurulması zorunlu komiteler 24.08.2022 tarih 10646 sayılı Ticaret Sicil Gazetesinde yayınlanan “Yönetim İç Yönergesi” metninde aşağıdaki gibi belirlenmiştir.

Komiteler
Kurumsal Yönetim Komitesi
Denetimden Sorumlu Komite
Aday Gösterme Komitesi
Ücret Komitesi Görevini Üstlenen Kurumsal Yönetim Komitesi
Riskin Erken Saptanması Komitesi

3- ŞİRKETİN FAALİYETLERİ VE PAZAR BİLGİLERİ

3.1. Şirketi Tanıma

Reeder, iki Türk girişimci tarafından 2010 yılında yaratılan yeni nesil teknoloji ürünleri markasıdır.

'Knowledge is yours' / 'Bilgi senin' sloganı ile yola çıkan Reeder, Türkiye'yi ilk kez 'e-kitap okuyucu' ile tanıştıran markadır. Reeder, tüketici ihtiyaçları, lokal ve global iş ortakları ve maliyet/fiyat dengesini ideal biçimde yönetmeye odaklanarak birçok ilke daha imza atmıştır.

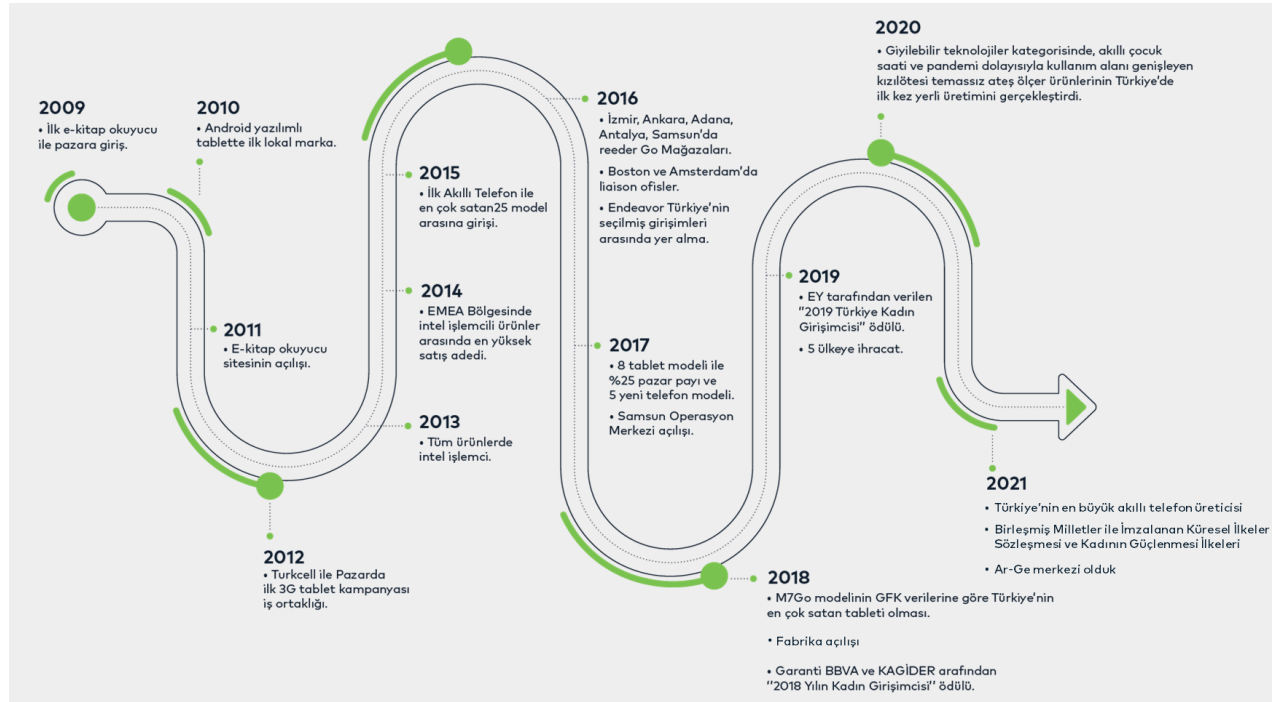
Tablet bilgisayar, akıllı telefon, e-kitap okuyucudan, akıllı çocuk saati, robot süpürge gibi geniş bir ürün gamına sahip olan Reeder, ülke çapında elektronik marketler, telekom operatörleri ve online mağazalar dahil birçok kanaldan gerçekleştirilmektedir.

Yapay zeka, giyilebilir teknolojiler ve IoT ürünleri ile Türkiye'den dünyaya açılan global bir marka olmayı hedeflemektedir.

Grup bünyesi altında bulunan 70 adet mağaza ile Türkiye genelinde geniş bir satış ve servis ağı kurulmuştur. Her ekonomik kesimden kişinin kullanabileceği uygun maliyetli ve çağrı yakalayan cihazlar üretmek şirketin temel hedeflerindedir.

Şirket 2022 yılı içerisinde halka arz çalışmalarına başlamış olup 2023 yılı içerisinde Borsa İstanbul'a kote olmayı hedeflemektedir.

Şirketin yaşam süresi boyunca temel adımları aşağıdaki gibi gerçekleşmiştir.



3.2. Pazarı Tanıma

Şirket faaliyetlerinin tamamına yakını Türkiye’de gerçekleştirmektedir. Hasılat içerisinde yurtiçi satışların oranı %99,55 olup yurtdışı satışların oranı %0,45’tir. Yurtdışı satışlar Kuzey Kıbrıs Türk Cumhuriyeti’ne gerçekleştirilmektedir. Yurtiçi talep fazlası olması sebebi ile yurtdışı satışlara ağırlık verilememektedir. Yapılacak kapasite artırımı çalışmaları sonucunda orta ve uzun vadede ihracat oranında artış gerçekleşmesi planlanmaktadır.

Akıllı Telefon Pazarında Öne Çıkan Noktalar:

Akıllı telefon pazarı dünyada ve Türkiye’de yıllar itibari ile gelişim göstermektedir. Pazara ilişkin bazı tespitler aşağıdaki gibidir:

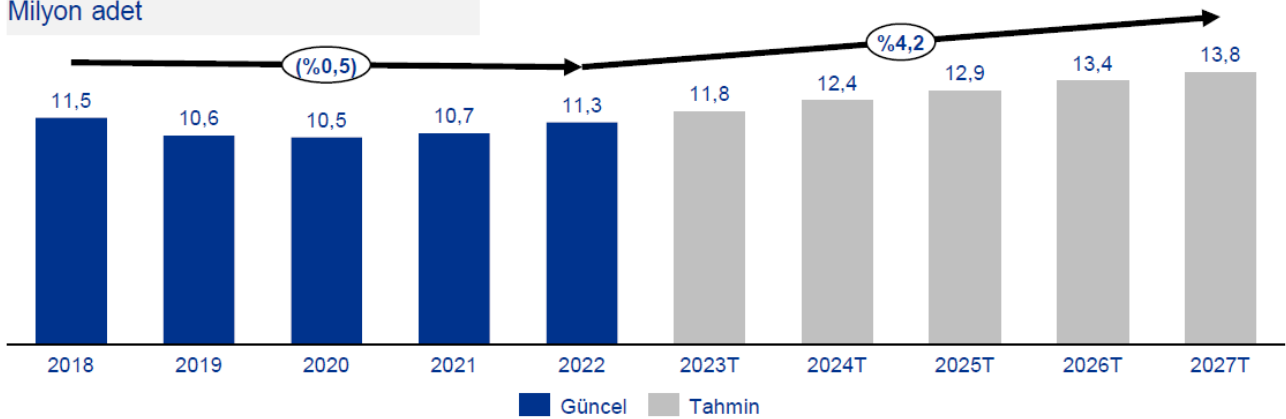
- 2022 yılı Türkiye akıllı telefon pazar büyüklüğü yaklaşık 106 milyar TL’dir.
- 2022 yılı Türkiye akıllı telefon pazarı adet bazında satış yaklaşık 11,3 milyon adettir.
- 2022 yılı Türkiye’de mevcut mobil hat sayısı yaklaşık 90 milyondur.
- 2022 yılında fiyat segmentasyonu açısından yapılan değerlendirmeye göre uygun fiyatlı telefon satışları pazar oranı +%50’dir.
- Akıllı telefonlar Türkiye cep telefonu pazarının %95’ini oluşturmaktadır.
- Önümüzdeki 5 yıllık süreçte Türkiye akıllı telefon pazarının yıllık bazda iki haneli büyüme göstereceği ve yaklaşık 282,10 milyar TL hacme ulaşacağı tahmin edilmektedir.

Pazar İle İlgili Gelecek Tahminleri:

Yıllık bazda 11,3 milyon adet dolaylarında seyreden akıllı telefon satışlarının önümüzdeki süreçte yaklaşık %4,2 oranında büyüme trendinde olacağı beklenmektedir. Uygun fiyatlı telefon segmentinin bu oranında da üzerinde yaklaşık %8 oranının üzerinde büyüyeceği tahmin edilmektedir. Bu da şirketin pazardan alacağı payın genişleyecek olması anlamına gelmektedir.

Türkiye akıllı telefon pazarı tahmini satış adetleri

Milyon adet



Kaynak: BTK, Masaüstü araştırmaları, Global KPMG kaynakları, KPMG analizi

Pandemi sonrası dönemde adet bazında yükseliş trendine giren akıllı telefon pazarının, önümüzdeki süreçte yıllık 13 milyon adet bandını aşacağı beklenmektedir.

Markalara Göre Piyasa Verileri:

Türkiye'deki akıllı telefon pazarında ilk 4 marka global şirketlerden oluşmaktadır. Bu şirketler pazarın %80'lik kısmını oluşturmaktadır. İlk iki markanın müşteri profili olarak hitap ettiği kesim üst ve orta segmenttir. Üçüncü ve dördüncü markalar Asya menşeli olup uygun ve orta segmentli ürünler üretmektedir.

Markamız yükselen pazar payı ile son iki yılda bir Türk markası olarak pazarda ön plana çıkmaktadır. BTK Pazar verileri incelendiğinde markamız 2022 ilk iki çeyrek verileri ele alındığında en çok IMEI kaydı yapan 5. marka konumundadır. BTK verilerine göre 2021 senesinde Pazar payı %4-5 bandında seyreden Reeder, 2022 ilk iki çeyrek verilerine göre %6,5 bandına yükselmiştir ve dördüncü (%8,4) marka ile arayı kapatmaya başlamıştır.

Fiyat segmentasyonuna göre akıllı telefon pazarı Pazar payları aşağıdaki gibidir:

Türkiye akıllı telefon pazarı fiyat bazlı segmentasyon
2022, %

Uygun fiyatlı telefonların 2022 yılında pazarda %50-55'lik çoğunluğu oluşturduğu ve önümüzdeki 5 yıllık süreçte payını arttıracığı öngörülmektedir.




Fiyat segmentasyonunda **orta grupta** yer alan akıllı telefonların pazarın yaklaşık %30-35'lik dilimini oluşturduğu ve pazar payının bir kısmının uygun fiyatlı telefonlara kayacağı düşünülmektedir.



Yüksek fiyatları itibarıyla **üst segmentte** yer alan akıllı telefonların pazarda yaklaşık %15-20'lik dilimi oluşturduğu ve artan birim fiyatlar ve kur baskısı ile diğer segmentlere karşı pazar payı kaybedeceği tahmin edilmektedir.

Kaynak: BTK, Masaüstü araştırmaları, Sektör görüşleri, Global KPMG kaynakları

**4- DENETİM VE DERECELENDİRME****4.1. Bağımsız Denetim**

26.03.2018 tarih ve 2018/11597 sayılı BKK ile yürürlüğe konulan "Bağımsız Denetime Tabi Şirketlerin Belirlenmesine Dair Karar" ve kararda yapılan güncellemeler dahilinde Şirket bağımsız denetime tabidir.

TTK 399. maddesi "Denetçi, şirket genel kurulunca; topluluk denetçisi, ana şirketin genel kurulunca seçilir." ibaresi uyarınca 31.12.2022 tarihli finansal tablolarını denetlemek üzere 28.12.2022 tarihli 10735 sayılı ticaret sicil gazetesinde tescil edilerek "**Finansal Eksen Bağımsız Denetim ve Danışmanlık Anonim Şirketi**" seçilmiştir. Seçim 20.12.2022 tarihli Genel Kurul onayı ile yapılmıştır.

Ayrıca yıl içerisinde 30.06.2022 ve 30.09.2022 faaliyet dönemleri, halka arz çalışmaları sebebi ile özel denetime tabi tutulmuştur. Bu denetimler sonucu finansal tablolar ve dipnotlar hakkında "**Finansal Eksen Bağımsız Denetim ve Danışmanlık Anonim Şirketi**" olumlu görüş vermiştir.

4.2. Derecelendirme

Şirket 2022 faaliyet dönemi için “JCR Eurasia Rating” firmasından kredi derecelendirme hizmeti almıştır. Yapılan çalışmalar sonucunda oluşturulan derecelendirme raporunda Şirket hakkında aşağıdaki tespitler yapılmıştır.

Artılar

- Kârlılık oranlarında ve EBITDA marjında 2022 yılı boyunca yükselen trend mevcuttur.
- Güçlü kaldıraç rasyoları mevcuttur.
- Nakit enjeksiyonu ve net kâr üretimi ile desteklenen kayda değer özkaynak yapısı mevcuttur.
- Düşük seviyedeki şüpheli alacaklar sayesinde varlık kalitesi korunmaktadır.
- Gelir akışı sağlayan satış kanalları çeşitlidir.
- Yatırım faaliyetleri nedeniyle negatif FOCF mevcuttur.

Eksiler

- Kısa vadeli fonlama yapısı likidite yönetimi üzerinde baskı oluşturmaktadır.
- Sektördeki yoğun rekabet marjları daraltmaktadır.
- Sektördeki spesifik operasyonel riskler mevcuttur.
- Kurumsal Yönetim Uygulamalarına uyum düzeyinde iyileştirmeler gereklidir.

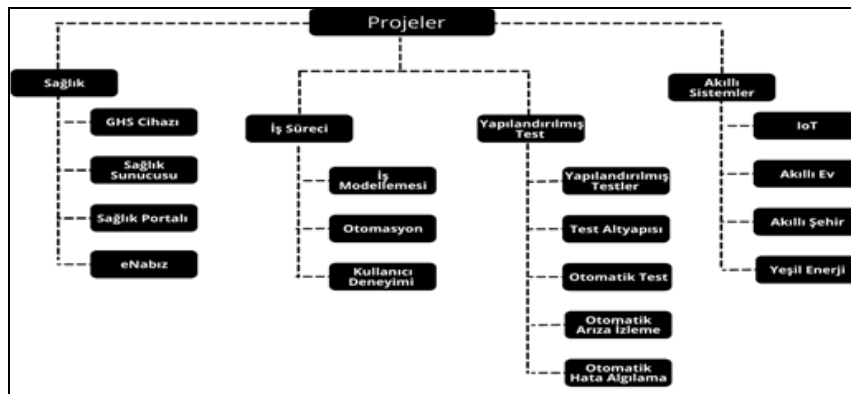
Yapılan değerlendirmeler sonucunda SPK Seri VIII, No 51 sayılı Esaslar Tebliği'nin 26. Maddesi uyarınca şirketin kredi derecelendirme notları aşağıdaki gibi olmuştur:

- **Uzun Vadeli Ulusal Kurum Kredi Rating Notu:** A (Stabil Görünüm)
- **Kısa Vadeli Ulusal Kurum Kredi Rating Notu:** J1 (Stabil Görünüm)
- **Uzun Vadeli Uluslararası Yabancı Para Kurum Kredi Rating Notu:** BB (Negatif)
- **Uzun Vadeli Uluslararası Yerel Para Kurum Kredi Rating Notu:** BB (Negatif)

5- ARAŞTIRMA VE GELİŞTİRME ÇALIŞMALARI

Şirket yapay zekâ teknolojisi üzerinde çalışmakta olup, yapılan çalışma sonucu yeni üretmeyi planladığı akıllı telefonlarında kullanılacak yapay zekâ ile dünyada henüz uygulaması bulunmayan ve piyasaya ilk defa sürülecek bir prototip ürün üretilmesi hedeflenmektedir. Üretilecek ürün içinde yapay zekâ teknolojisi ile nörobilim temelli bir güvenlik teknolojisi kullanılacak olup, ürünün başta bankacılık olmak üzere bütün sektörler tarafından kullanılması hedeflenmektedir. Bu proje için Şirket Ar-Ge ekibi ve Şirket içi ilgili diğer birimler düzenli olarak toplantılarına devam etmektedir.

Şirket bünyesindeki araştırma projeleri aşağıdaki tabloda gösterildiği üzere, sağlık sistemleri ile ilgili çalışmalar (**Sağlık**), dahili test metodolojisinin geliştirilmesi (**Yapılandırılmış Test**), çalışma etkinlik ve verimliliğinin artması (**İş Süreci**) ve gelecekte üretilmesi planlanan ürünlerin geliştirilmesi (**Akıllı Sistemler**) olarak amaca bağlı şekilde sınıflandırılmaktadır. Bununla beraber, bu sınıflandırma entegrasyona uyumlu olarak tasarlanmış olup, belli bir sınıftaki gelişmeler diğer sınıflara da yansiyabilecektir.



6- KARIN TESPİTİ VE DAĞITIMI

30.06.2022 tarihli 10610 sayılı Ticaret Sicil Gazetesi'nde yayınlanan şirket esas sözleşmesinin 18. Maddesinde Karın Tespiti ve Dağıtımı hakkında Şirket prosedürleri açıklanmıştır.

2021 yılı karı 23.05.2022 tarih 2022/03 sayılı şirket genel kurulunda alınan karara göre geçmiş yıllar karlarında bırakılmış ve dağıtılmamıştır. Kâr dağıtımı yapılmamasının temel sebebi, kapasite artışı için yapılacak yatırımlar için ihtiyaç duyulan işletme sermayesidir.

7- DÖNEM İÇERİSİNDE YAPILAN GENEL KURULLAR VE ÖNEMLİ YÖNETİM KARARLARI

Şirketin 2022 yılı faaliyet dönemi içerisinde yapmış olduğu Genel Kurullar ve önemli yönetim kararlarının özeti aşağıdaki gibidir:

- 23.05.2022 tarihli genel kurulda 2018-2019-2020-2021 yılları finansal tabloları müzakere edilmiş, müdürler ibra edilmiş, Şirketin sermayesi 2.000.000 TL'den 780.000.000 TL'ye çıkarılmıştır. Artırılan sermayenin 639.000.000 TL'si nakit, 139.000.000 TL'si geçmiş yıllar karlarından karşılanmıştır.
- 28.05.2022 tarihli Ortaklar Kurulu kararı ile Güçbir Bağımsız Denetim Anonim Şirketi'nin 2021-215 sayılı raporunda değeri 1.127.277.434 TL olarak tespit edilen "**Reeder Bilişim Sanayi ve Ticaret Anonim Şirketi**" Paylarının %93,03'ü, %35,46 iskonto ile 727.516.500 TL değer ile satın alınmıştır. Bu satın alma bedeli ortaklar tarafından hisseleri oranında karşılanmıştır.
- 29.06.2022 tarihli Genel Kurulda, Şirket unvan ve nevi değişikliğine gitmiş olup "**Selekt Bilgisayar İletişim Ürünleri İnşaat Sanayi ve Ticaret Limited Şirketi**" olan unvanını "**Reeder Teknoloji Sanayi ve Ticaret Anonim Şirketi**" olarak değiştirmiştir. Şirketin limited olan yapısı anonime çevrilmiştir. Yapılan bu değişiklik temel olarak halka arz çalışmalarında anonim ortaklık olma zorunluluğu sebebiyle gerçekleştirilmiştir.
- 10.07.2022 tarihli 2022/03 sayılı Yönetim Kurulu kararı ile Şirket sermayesini temsil eden pay senetlerinin basılmasına ve pay sahiplerine teslim edilmesine karar verilmiştir.
- 16.08.2022 tarihli 2022/09 sayılı Yönetim Kurulu kararı ile TTK 367-371-629 maddeleri uyarınca Şirketin temsil ve ilzamına ilişkin iç yönergesi kabul edilmiştir.
- 24.08.2022 tarihli 2022/10 sayılı Yönetim Kurulu kararı ile kabul edilen temsil ve ilzamına ilişkin iç yönergeye göre temsilci atamaları gerçekleştirilmiştir.
- 24.08.2022 tarihli 2022/13 sayılı Yönetim Kurulu kararı ile Şirket esas sözleşmesinin halka arz çalışmaları sebebi ile Sermaye Piyasası Kanunu'na uyumlu hale getirilmesi için karar alınmıştır.
- Şirket ortaklarından Fu Xiang Nan, şirketteki kayıtlı değeri 14.100.000 TL olan 14.000.000 adet payını şirket ortaklarından Uygur Saral'a devretmiştir.

8- BAĞLI ORTAKLIKLAR – İŞTİRAKLER – DİĞER MENKUL KIYMETLER

8.1. Bağlı Menkul Kıymetler

Reeder Teknoloji Sanayi ve Ticaret Anonim Şirketi'nin sermayesine %50'den fazla oranla katıldığı şirketler aşağıdaki gibidir:

- Reeder Bilişim Sanayi ve Ticaret Anonim Şirketi:

10.06.2013 tarihinde “Kontent Bilişim Sanayi ve Ticaret Anonim Şirketi” unvanı ile İstanbul Ticaret Sicili nezdinde tescil edilerek kurulmuştur. 29.03.2018 tarihinde “Selekt Telekom ve Teknoloji Ürünleri Sanayi ve Ticaret Limited Şirketi” unvanı ile kurulan Selekt Telekom ile Reeder Bilişim, Reeder Bilişim bünyesinde birleşmiştir. Reeder Bilişim, teknolojik cihazların toptan ticareti faaliyetini yürütmektedir. Reeder Bilişim, Şirket tarafından üretilen ürünlerin, Reeder Elektronik tarafından yürütülen Reeder mağazalarında satışı dışında kalan diğer tüm satış faaliyetlerini yürütmektedir. Reeder Bilişim, Şirket’ten satın aldığı ürünlerin, ulusal zincir marketler, diğer teknoloji şirketleri ve online (çevrimiçi) platformlar gibi çeşitli şirketlere toptan satışını gerçekleştirmektedir. Reeder Bilişim’in 31.12.2022 tarihindeki sermayesi her biri 1 TL nominal değerli 20.350.000 adet paydan oluşmakta olup, Şirket bu payların %93,03’üne sahiptir. Bununla birlikte, Reeder Bilişim’in sermayesindeki paylara tanınan imtiyazlar neticesinde, Şirket Reeder Bilişim’in dağıtacağı kâr payında imtiyaz sahibi olup; Reeder Bilişim’in yönetim kontrolüne sahip değildir. Ortaklık yönetiminin Reeder Teknoloji Anonim Şirketin’de olmamasından dolayı raporlamada tam konsolidasyona tabi değildir.

Şirketin ortaklık yapısı aşağıdaki gibidir:

Ortak	Tutar	Oran
Reeder Teknoloji A. Ş.	18.931.000	93,03%
Uygar Saral	119.000	0,58%
Sami Yürüşen	1.300.000	6,39%
	20.350.000	100,00%

- Reeder Elektronik Akademi ve Mağazacılık Ticaret Anonim Şirketi

2021 yılında Samsun’da, “Saha Akademi Bilgisayar Teknoloji Tic. Ltd. Şti.” unvanı ile kurulmuştur. Reeder Elektronik, teknolojik cihazların perakende ticaretinde, mağazacılık faaliyeti göstermektedir. Reeder Elektronik, Reeder Teknoloji tarafından üretilen ürünlerin, Reeder mağazalarında (ReeDükkan) satışını gerçekleştiren şirket olup; genellikle AVM’lerde olmak üzere, 31.12.2022 tarihi itibarıyla 52 ilde 70 adet mağaza işletmekte ve bu mağazalarda Reeder markalı ürünlerin satışını gerçekleştirmektedir. Reeder Elektronik, güncel durumda Şirket’in ürünleri için teknik servis kabul merkezi olarak da faaliyet göstermektedir; dolayısıyla, Şirket’in ürünlerini teknik servis ihtiyacı olan müşteriden teslim alarak, yetkili teknik servis olan şirkete ya da Şirket’in anlaşmalı olduğu teknik servis kuruluşuna iletmektedir. 31.12.2022 tarihindeki sermayesi her biri 1 TL nominal değerli 200.000 adet paydan oluşmakta olup, Şirket bu payların %55’ine sahiptir. Ortaklık tam konsolidasyona tabidir.

Şirketin ortaklık yapısı aşağıdaki gibidir:

Ortak	Tutar	Oran
Reeder Teknoloji A. Ş.	110.000	55,00%
Dönüşüm Invest Ltd. Şti.	50.000	25,00%
Ayşegül Kocaoğlu	5.000	2,50%
Abdullah Bülent Karabıçak	5.000	2,50%
Murat Can Doğrul	30.000	15,00%
Toplam	200.000	100,00%

- Reeder Gayrimenkul ve İnşaat Sanayi Ticaret Anonim Şirketi

28.10.2021 tarihinde Samsun'da kurulmuştur. Faaliyet konusu ikamet amaçlı olmayan binaların inşaatıdır. Reeder Gayrimenkul, Şirket'in üretim tesislerinin ve operasyon merkezinin inşaatını üstlenmiştir. Reeder Gayrimenkul ayrıca Şirket'in kullandığı gayrimenkullere ilişkin bakım, onarım ve tadilat işlerini de gerçekleştirmektedir. 31.12.2022 tarihi itibarıyla sermayesi her biri 1 TL nominal değerinde 5.000.000 adet paydan oluşmakta olup, Şirket bu payların %60'ına sahiptir. Reeder Gayrimenkul paylarının %10'u da Reeder Elektronik'e aittir. Ortaklık tam konsolidasyona tabidir.

Şirketin ortaklık yapısı aşağıdaki gibidir:

Ortak	Tutar	Oran
Reeder Teknoloji A. Ş.	3.000.000	60,00%
Davut Emre Dilek	1.250.000	25,00%
Abdullah Bülent Karabıçak	125.000	2,50%
Ayşegül Kocaoğlu	125.000	2,50%
Reeder Elektronik A. Ş.	500.000	10,00%
Toplam	5.000.000	100,00%

Şirket payların %50'sinden fazlasına sahip olunması sebebi ile bağlı ortaklık niteliğinde olup, raporlamada tam konsolidasyona tabidir.

8.2. İştirakler

Reeder Teknoloji Sanayi ve Ticaret Anonim Şirketi'nin sermayesine %10-50 arasında katıldığı şirketler aşağıdaki gibidir:

- Digiage Dijital Oyun ve Animasyon Anonim Şirketi

10.01.2023 tarihinde Gebze Ticaret Sicili nezdinde tescil edilerek kurulmuştur. Digiage, mobil telefon ve tabletlerde çalışacak oyun ve eğlence uygulamalarının üretilmesi, uygulama yazılımlarının, oyunların görsel, animasyon ses ve prodüksiyonunun yapılması, oyunlar dahil olmak üzere her türlü bilgisayar, mobil ve tablet yazılımları ve endüstriyel yazılımların geliştirilmesi, bu alanlarda dijitalleşme çalışmaları yapılması alanlarında faaliyet göstermek üzere kurulmuştur. Şirket, Digiage'in kurucuları arasında yer almaktadır. Digiage'in kuruluş sermayesi her biri 1 TL nominal değerli 2.100.000 adet paydan oluşmakta olup, Şirket bu payların yaklaşık %16,67'sine sahiptir.

Şirketin ortaklık yapısı aşağıdaki gibidir:

Ortak	Tutar	Oran
Reeder Teknoloji A. Ş.	350.000	16,67%
Mayadem Teknoloji A. Ş.	350.000	16,67%
Bilişim Vadisi Teknopark Yön. A. Ş.	1.000.000	47,62%
Sglobe Danışmanlık A. Ş.	350.000	16,67%
Dijital Oyun Geliştiricileri Derneği	50.000	2,38%

Şirket payların %10-50 arasındaki tutarına sahip olunması sebebi ile iştirak niteliğinde olup, raporlamada tam konsolidasyona tabi değildir.

8.3. Bağlı Menkul Kıymetler

Reeder Teknoloji Sanayi ve Ticaret Anonim Şirketi'nin sermayesine %10'dan az katıldığı şirket bulunmamaktadır.

9- FİNANSAL DURUM

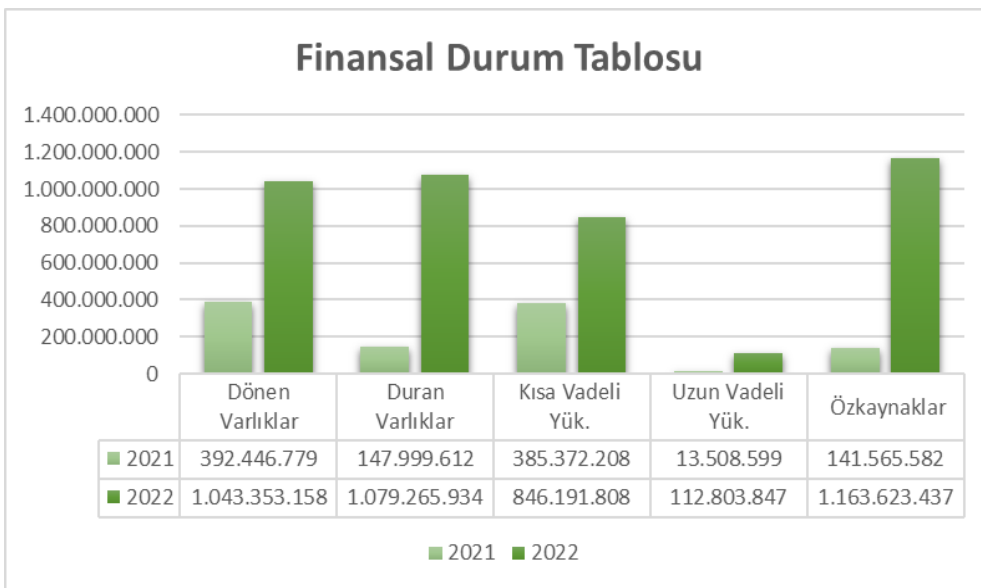
Şirketin 31.12.2022 tarihinde sona eren yıla ait finansal tablolar Sermaye Piyasası Kurulu'nun ("SPK") 13 Haziran 2013 tarih ve 28676 sayılı Resmi Gazete'de yayımlanan II-14.1 sayılı "Sermaye Piyasasında Finansal Raporlamaya İlişkin Esaslar Tebliği" ("Tebliğ") hükümleri uyarınca Kamu Gözetimi, Muhasebe ve Denetim Standartları Kurumu ("KGK") tarafından yürürlüğe konulmuş olan Türkiye Finansal Raporlama Standartlarına ("TFRS"ler) uygun olarak hazırlanmıştır. TFRS'ler; KGK tarafından Türkiye Muhasebe Standartları ("TMS"), Türkiye Finansal Raporlama Standartları, TMS Yorumları ve TFRS Yorumları adlarıyla yayımlanan Standart ve Yorumları içermektedir.

Şirketin 31.12.2022 tarihli konsolide finansal tabloları finansal tabloları Finansal Eksen Bağımsız Denetim ve Danışmanlık Anonim Şirketi tarafından denetlenmiştir. Raporlama konsolide olarak hazırlanmış, konsolidasyon kapsamına Reeder Teknoloji, Reeder Elektronik ve Reeder Gayrimenkul firmaları dahil edilmiştir.

9.1. Finansal Durum Tablosu İncelemeleri

2021 ve 2022 yılları özet finansal durum tablosu verilerinin tutar ve grafiksel karşılaştırmaları aşağıdaki gibidir:

Özet Konsolide Finansal Durum Tablosu	31 Aralık 2021 (TL)	31 Aralık 2022 (TL)
Dönen Varlıklar	392.446.779	1.043.353.158
Duran Varlıklar	147.999.612	1.079.265.934
Toplam Varlıklar	540.446.390	2.122.619.092
Kısa Vadeli Yükümlülükler	385.372.208	846.191.808
Uzun Vadeli Yükümlülükler	13.508.599	112.803.847
Toplam Özkaynaklar	141.565.582	1.163.623.437
Toplam Kaynaklar	540.446.390	2.122.619.092

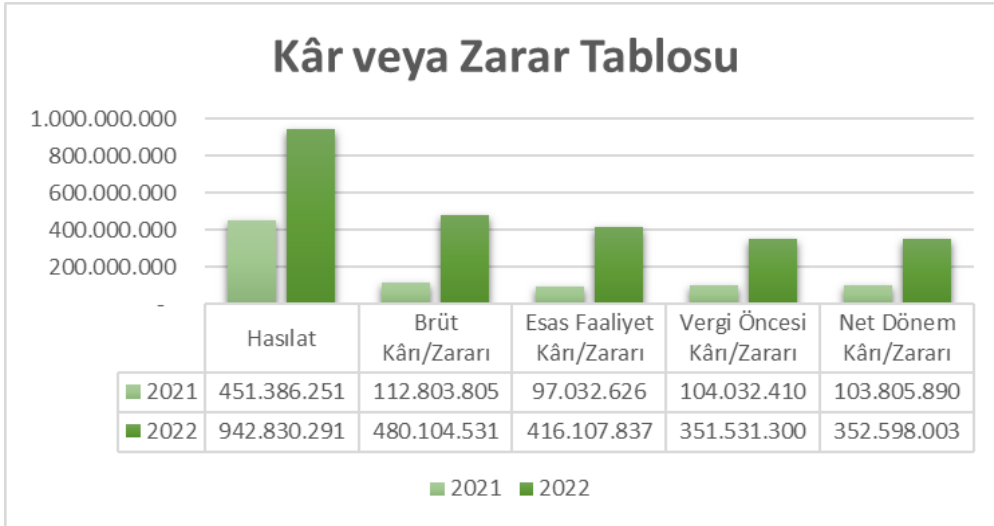


- Dönen Varlıklar 2022 yılında 2021 yılına göre %165 oranında 650 milyon TL tutarında artış göstermiştir.
- Duran Varlıklar 2022 yılında 2021 yılına göre %629 oranında 931 milyon TL tutarında artış göstermiştir. Aktif taraf Duran Varlık eğilimli bir artış göstermektedir. Bunun temel sebepleri yapılan maddi duran varlık ve bağlı ortaklık yatırımlarıdır.
- Kısa Vadeli Yükümlülükler 2022 yılında 2021 yılına göre %119 oranında 460 milyon TL tutarında artış göstermiştir.
- Uzun Vadeli Yükümlülükler 2022 yılında 2021 yılına göre %735 oranında 99 milyon artış göstermiştir.
- Özkaynaklar 2022 yılında 2021 yılına göre %722 oranında 1.022 milyon TL tutarında artış göstermiştir. Bu artışın 778 milyon tutarı sermaye artırımından gelirken kalan kısmı dönem net karı ve maddi duran varlık değerlendirme artışlarından kaynaklanmaktadır.

9.2. Kar veya Zarar Tablosu İncelemeleri

2021 ve 2022 yılları özet kar veya zarar tablosu verilerinin tutar ve grafiksel karşılaştırmaları aşağıdaki gibidir:

Özet Konsolide Kâr veya Zarar Tablosu	1 Ocak - 31 Aralık 2021 (TL)	1 Ocak - 31 Aralık 2022 (TL)
Hasılat	451.386.251	942.830.291
Satışların Maliyeti	(338.582.446)	(462.725.760)
Brüt Kâr/Zarar	112.803.805	480.104.531
Esas Faaliyet Kârı/Zararı	97.032.626	416.107.837
Finansman Giderleri Öncesi Faaliyet Kârı/Zararı	101.844.870	425.719.141
Vergi Öncesi Kârı/Zararı	104.032.410	351.531.300
Vergi Gideri/Geliri	(226.519)	1.066.703
Net Dönem Kârı/Zararı	103.805.890	352.598.003

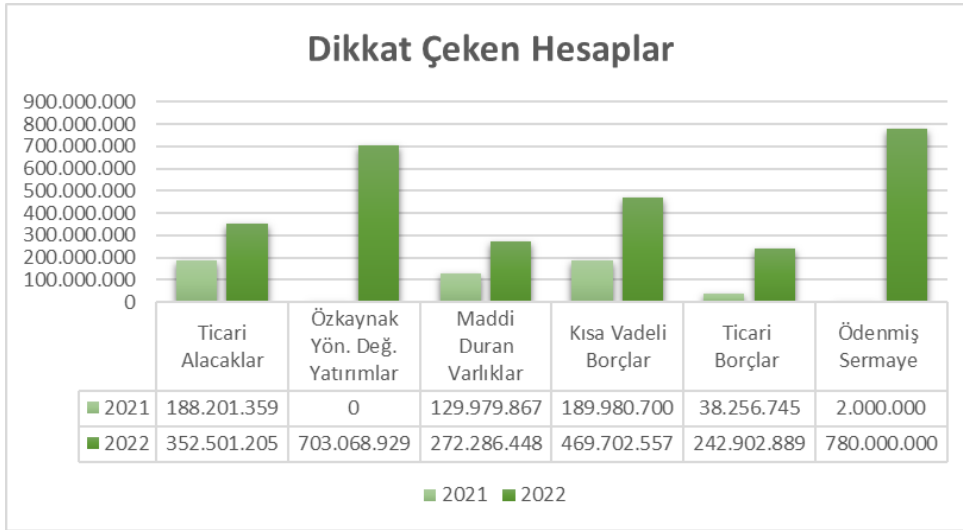


- Hasılat 2022 yılında 2021 yılına göre %109 oranında 491 milyon TL tutarında artış göstermiştir.
- Brüt kâr 2022 yılında 2021 yılına göre %325 oranında 367 milyon TL tutarında artış göstermiştir. Grubun brüt kârlılığındaki artışın temel sebebi uyguladığı maliyet avantajı politikalarıdır.
- Esas Faaliyet Kârı 2022 yılında 2021 yılına göre %328 oranında 319 milyon TL tutarında artış göstermiştir.
- Net Dönem Kârı 2022 yılında 2021 yılına göre %239 oranında 249 milyon TL tutarında artış göstermiştir.

9.3. Dikkat Çeken Hesapların İncelemeleri:

2021 ve 2022 yılları dikkat çeken hesap verilerinin tutar ve grafiksel karşılaştırmaları aşağıdaki gibidir:

Hesap	2021 (TL)	2022 (TL)
Ticari Alacaklar	188.201.359	352.501.205
Stoklar	24.153.659	42.288.059
Özkaynak Yön. Değerlenen Yatırımlar	-	703.068.929
Maddi Duran Varlıklar	129.979.867	272.286.448
Kısa Vadeli Borçlanmalar	189.980.700	469.702.557
Ticari Borçlar	38.256.745	242.902.889
Ödenmiş Sermaye	2.000.000	780.000.000



- Ticari Alacaklar 2022 yılında 2021 yılına göre %87 oranında 164 milyon TL tutarında artış göstermiştir. Bu yükseliş hasılat artış oranından düşük kalmakla birlikte artan iş hacmine bağlı olarak büyümüştür.
- Özkaynak Yöntemiyle Değerlenen Yatırımlar 2021 yılında bulunmamakla birlikte 2022 yılında 703.068.929 TL tutarına yükselmiştir. Reeder Teknoloji piyasa değeri Güçbir Bağımsız Denetim A. Ş. tarafından hazırlanan 19 Mayıs 2022 tarihli rapora göre 1.127.277.434 TL olan Reeder Bilişim A. Ş.'yi 703.068.929 TL tutarına satın almıştır. Pazardaki büyük telefon satıcılarına ulaşmak için yapılan yatırım ile şirketimiz pazarlama ağını sağlamlaştırmayı amaçlamıştır.
- Maddi Duran Varlıklar 2022 yılında 2021 yılına göre %109 oranında 142 milyon TL tutarında artış göstermiştir. Bu yükseliş önemli oranda kapasite artırıcı makine yatırımlarından oluşmaktadır.
- Kısa Vadeli Borçlanmalar (Finansal) 2022 yılında 2021 yılına göre %147 oranında 280 milyon TL tutarında artış göstermiştir. Yatırımların bir kısmının özkaynak ile yapılmakta iken bir kısmı ise kaldıraç rasyosu göz önünde bulundurularak yabancı kaynak ile yapılmaktadır. Ayrıca yapılan faaliyetler neticesinde piyasa faiz oranının çok üzerinde gelir elde edilmesi sebebiyle de yabancı kaynak kullanımı tercih edilmektedir.
- Ticari Borçlar 2022 yılında 2021 yılına göre %535 oranında 205 milyon tutarında artış göstermiştir. Ticari borçlar artan iş hacmi sebebi ile artış göstermiştir.
- 2022 yılında sermaye artışı gerçekleşmiş olup 2.000.000,00 TL olan sermaye tutarı 780.000.000,00 TL'ye çıkarılmıştır.

9.4. Finansal Rasyolar:

2021 ve 2022 yılları likidite, finansal yapı ve karlılık rasyoları aşağıdaki gibidir:

Likidite Oranları	2021	2022
Cari Oran (Dönen Varlık/KVYK)	1,02	1,23
Asit Test Oranı [(Dönen Varlık - Stoklar - Diğer Dönen Varlıklar)/KVYK]	0,96	1,18

Finansal Yapı Oranları	2021	2022
Kaldıraç Oranı (Toplam Borçlar/Toplam Aktifler)	0,74	0,45
KVYK/PASİF	0,71	0,40
UVYK/PASİF	0,02	0,05
Özkaynaklar/PASİF	0,26	0,55
Toplam Yabancı Kaynak/Özkaynak	2,82	0,82
Finansman Oranı (Özkaynak/Toplam Borç)	0,35	1,21

Kârlılık Oranları	2021	2022
Aktif Karlılığı Oranı (Dönem Net Karı/Aktif)	0,19	0,17
Özkaynak Karlılığı (Dönem Net Karı/Özkaynak)	0,73	0,30
Net Kar Marjı [(Dönem Net Karı/Net Satışlar)x100]	0,23	0,37
Faaliyet Kar Marjı [(Esas Faaliyet Karı/Net Satışlar)x100]	0,21	0,44
EBITDA Marjı [(EBITDA/Net Satışlar)x100]	0,25	0,50

10- YAPILAN MADDİ VE MADDİ OLAMYAN DURAN VARLIK YATIRIMLARI

2021 ve 2022 yılları sonu itibari ile yapılmış olan yatırımlar aşağıdaki gibidir:

Maddi Duran Varlıklar	31.12.2021	31.12.2022
Arazi ve Arsalar	38.465.744	6.795.000
Binalar	252.705	16.940.743
Tesis, Makine ve Cihazlar	29.792.388	200.227.639
Taşıtlar	3.100.444	20.852.108
Demirbaşlar	635.040	5.509.709
Yapılmakta Olan Yatırımlar	57.674.994	-
Özel Maliyetler	58.551	21.961.248
Toplam	129.979.866	272.286.447

Maddi Olmayan Duran Varlıklar	31.12.2021	31.12.2022
Diğer Maddi Olm. Dur. Var.	5.952	290.450
Haklar	365.429	1.502.707
Şerefiye	-	357.752
Toplam	371.381	2.150.909

Yapılan yatırımlar ağırlıklı olarak tesis, makine ve cihaz yatırımlarıdır. Bunun sebebi kapasite artışının hedeflenmiş olmasıdır. Artan üretim çıktısı ve azalan ölçek maliyetlemesi ile hem kârın hem kârlılık oranlarının artırılması hedeflenmektedir. Makine yatırımları toplam Maddi Duran Varlık Yatırımlarının %73,54'ünü oluşturmaktadır.

11- DİĞER HUSUSLAR

2022 yılı faaliyet dönemi içinde açıklanması lüzum görülen diğer hususlar aşağıdaki gibidir:

- Şirketi önemli derecede riske sokacak herhangi bir hukuki süreç bulunmamaktadır.
- Olası yapısal, siyasi, ekonomik, kur, likidite risklerine gerekli önlemler alınmaktadır.
- Geçmiş dönemde yönetim tarafından belirlenen hedeflere ulaşılmıştır.
- Mevzuata aykırı hükümlerden dolayı herhangi bir üst düzey yöneticiye yaptırım uygulanmamıştır.
- Şirket genel kurulunca verilen izin çerçevesinde yönetim organı üyelerinin şirketle kendisi veya başkası adına yaptığı işlemler ile rekabet yasağı kapsamında herhangi bir faaliyet bulunmamaktadır.
- Şirket sermayesi karşılıksız kalmamıştır.
- Kapasite artırıcı yatırımların devam edecek olmasından dolayı kâr dağıtımını yapılması planlanmamaktadır. Kara ilişkin tutarlar TTK 519 maddesine göre gerekli yedek akçe tutarları ayrıldıktan sonra geçmiş yıllar karları hesabına aktarılacaktır.